

**HOTĂRÂREA nr. 120 /2021**  
**privind aprobarea contului anual de execuție al bugetului local al Orașului Bălan**  
**pentru anul 2021- Trimestrul III**

Consiliul Local al orașului Bălan

Întrunit în ședință ordinară în data de 16.11.2021

Luând în discuție proiectul de hotărâre înregistrat cu nr. 109/ 62 /23.09.2021, înaintat de către primarul Orașului Bălan, dl Ioșiban Gheorghe, cu privire la aprobarea contului anual de execuție al bugetului local al Orașului Bălan pentru anul 2021 – Trimestrul III, proiect avizat pentru legalitate de către secretarul general al UAT Oraș Bălan;

Constatând faptul că **proiectul de hotărâre este însoțit de documentele prevăzute de art. 136 alin. 8 din OUG nr. 57 / 2019 privind Codul administrativ, și anume:**

1. raportul Serviciului Economic – compartiment contabilitate, casierie, gestiune cu nr. 5723 / 2021;
2. referatul de aprobare cu nr.5677./2021 al inițiatorului proiectului de hotărâre, respectiv al primarului orașului Bălan;
3. avizele consultative ale comisiilor de specialitate ale Consiliului Local Bălan, avize înregistrate cu nr.308/61/202 și 309/61/2021;
4. anunțul nr.5290/ 29.09.2021 privind intenția de adoptare a proiectului de HCL cu nr. 69/62/16.06.2021 și procesul verbal de afișare cu nr. 86/60/29.09.2021;

Luând act de viza Administrației Județene a Finanțelor Publice Harghita nr. 9650 din data de 21.10.2021;

Ținând cont de Hotărârea Consiliului Local Bălan cu nr. 34/2021 privind aprobarea bugetului local al Orașului Bălan pe anul 2021, precum și de Legea nr. 15/2021 privind bugetul de stat pe anul 2021;

În baza prevederilor art. 49 alin. (12) din Legea nr.273/2006 privind finanțele publice locale, cu modificările și completările ulterioare; art. 3, art. 4 din Carta europeană a autonomiei locale, adoptată la Strasbourg la 15 octombrie 1985 și ratificată prin Legea nr.199/1997; art. 121 alin. (1) și alin. (2) din Constituția României, republicată; art. 7 alin. (2) din Codul Civil; Legea nr. 544/2004 a contenciosului administrativ; Legea nr. 52/2003 a transparenței decizionale în administrația publică; Legea nr. 24/2000 privind normele de tehnică legislativă;

În temeiul 129 alin. (1) și alin. (2) lit. b) coroborat cu alin. (4) lit. a) ; art. 139 alin. (1) și alin. (3) lit. a) ; art. 196 alin. (1) lit. a) din OUG nr. 57/ 2019 privind Codul administrativ, adoptă prezenta::

## H O T Ă R Ă R E:

**Art.1.** Se aprobă contul de execuție al bugetului local al Orașului Bălan pentru anul 2021- Trimestrul III, conform anexei nr. 1, anexă care face parte integrantă din prezenta hotărâre.

**Art.2.** Prezenta hotărâre se comunică primarului orașului Bălan, instituției prefectului – județul Harghita, Administrației Județene a Finanțelor Publice Harghita și se afișează la sediul Primăriei și pe pagina de web a instituției – Monitorul oficial local.


**Art.3.** Prezenta hotărâre poate fi contestaă la Consiliul Local Bălan în termen de 30 de zile, iar în cazul în care sunteți nemulțumit de modul de soluționare al contestației, vă puteți adresa instanței de contencios administrativ în termen de 6 luni de la primirea răspunsului sau de la data la care trebuia să primiți răspunsul, în condițiile Legii nr. 554/2004 a contenciosului administrativ.

Bălan, 16.11.2021

Semnează  
Președinte de ședință,  
Orban Lorand



Contrasemnează pentru legalitate  
Secretar general UAT Oraș Bălan  
jur.Toader Ovidiu



Număr voturi: 14 voturi pentru din 14 voturi exprimate din totalul de 15 consilieri locali în funcție

**Bilant**  
la data de: 30.09.2021

21 SEP 2021

9650

- lei -


cod 01

Nr. crt.	Denumirea indicatorilor	Cod rand	Sold la inceputul anului	Sold la sfarsitul perioadei
A	B	C	1	2
1	ACTIVE	01	x	x
2	ACTIVE NECURENTE	02	x	x
3	Active fixe necorporale (ct.2030000+ 2050000+ 2060000+ 2080100+ 2080200+ 2330000- 2800300- 2800500- 2800801- 2800809- 2900400- 2900500- 2900801- 2900809- 2930100*)	03	36,269	39,485
4	Instalatii tehnice, mijloace de transport, animale, plantatii, mobilier, aparatura birotica si alte active corporale (ct.2130100+ 2130200+ 2130300+ 2130400+ 2140000+ 2310000- 2810301- 2810302- 2810303- 2810304- 2810400- 2910301- 2910302- 2910303- 2910304- 2910400- 2930200*)	04	1,424,359	1,531,116
5	Terenuri si cladiri (ct.2110100+ 2110200+ 2120101+ 2120102+ 2120201+ 2120301+ 2120401+ 2120501+ 2120601+ 2120901+ 2310000- 2810100- 2810201- 2810202- 2810203- 2810204- 2810205- 2810206- 2810207- 2810208- 2910100- 2910201- 2910202- 2910203- 2910204- 2910205- 2910206- 2910207- 2910208- 2930200)	05	61,062,879	62,628,561
6	Alte active nefinanciare (ct.2150000)	06		
7	Active financiare necurente (investitii pe termen lung) peste un an (ct.2600100+ 2600200+ 2600300+ 2650000+ 2670201+ 2670202+ 2670203+ 2670204+ 2670205+ 2670208- 2960101- 2960102- 2960103- 2960200), din care:	07	790	790
8	Titluri de participare (ct.2600100+ 2600200+ 2600300- 2960101- 2960102- 2960103)	08	790	790
9	Creante necurente - sume ce urmeaza a fi incasate dupa o perioada mai mare de un an (ct.4110201+ 4110208+ 4130200+ 4280202+ 4610201+ 4610209- 4910200- 4960200) din care:	09	29,691	39,870
10	Creante comerciale necurente - sume ce urmeaza a fi incasate dupa o perioada mai mare de un an (ct.4110201+ 4110208+ 4130200+ 4610201- 4910200- 4960200)	10		
11	<b>TOTAL ACTIVE NECURENTE (03+ 04+ 05+ 06+ 07+ 09)</b>	<b>15</b>	<b>62,553,988</b>	<b>64,239,822</b>
12	ACTIVE CURENTE	18	x	x
13	Stocuri (ct.3010000+ 3020100+ 3020200+ 3020300+ 3020400+ 3020500+ 3020600+ 3020700+ 3020800+ 3020900+ 3030100+ 3030200+ 3040100+ 3040200+ 3050100+ 3050200+ 3070000+ 3090000+ 3310000+ 3320000+ 3410000+ 3450000+ 3460000+ 3470000+ 3490000+ 3510100+ 3510200+ 3540100+ 3540500+ 3540600+ 3560000+ 3570000+ 3580000+ 3590000+ 3610000+ 3710000+ 3810000+ /- 3480000+ /- 3780000- 3910000- 3920100+ 3920200- 3920300- 3930000- 3940100- 3940500- 3940600- 3950100- 3950200- 3950300- 3950400- 3950600- 3950700- 3950800- 3960000- 3970100- 3970200- 3970300- 3980000- 4420803)	19	2,762,788	2,931,339
14	Creante curente - sume ce urmeaza a fi incasate intr- o perioada mai mica de un an	20	x	x
15	Creante din operatiuni comerciale, avansuri si alte decontari (ct.2320000+ 2340000+ 4090101+ 4090102+ 4110101+ 4110108+ 4130100+ 4180000+ 4250000+ 4280102+ 4610101+ 4610109+ 4730109**+ 4810101+ 4810102+ 4810103+ 4810900+ 4830000+ 4840000+ 4890101+ 4890301- 4910100- 4960100+ 5120800) din care:	21	3,651,260	2,553,025
16	Decontari privind incheierea executiei bugetului de stat din anul curent (ct.4890101+ 4890301)	21.1		
17	Creante comerciale si avansuri (ct.2320000+ 2340000+ 4090101+ 4090102+ 4110101+ 4110108+ 4130100+ 4180000+ 4610101- 4910100- 4960100)	22	2,400,179	2,495,493
18	Avansuri acordate (ct.2320000+ 2340000+ 4090101+ 4090102)	22.1		
19	Creante bugetare (ct. 4310100**+ 4310200**+ 4310300**+ 4310400**+ 4310500**+ 4310600**+ 4310700**+ 4370100**+ 4370200**+ 4370300**+ 4420400+ 4420802+ 4440000**+ 4460100**+ 4460200**+ 4480200+ 4610102+ 4610104+ 4630000+ 4640000+ 4650100+ 4650200+ 4660401+ 4660402+ 4660500+ 4660900+ 4810101**+ 4810102**+ 4810103**+ 4810900** - 4970000), din care:	23	2,088,196	2,302,178
20	Creantele bugetului generale consolidat (ct. 4630000+ 4640000+ 4650100+ 4650200+ 4660401+ 4660402+ 4660500+ 4660900- 4970000)	24	2,088,196	2,302,178
21	Creante din operatiuni cu fonduri externe nerambursabile si fonduri de la buget (ct. 4500100+ 4500300+ 4500501+ 4500502+ 4500503+ 4500504+ 4500505+ 4500700+ 4510100+ 4510300+ 4510500+ 4530100+ 4540100+ 4540301+ 4540302+ 4540501+ 4540502+ 4540503+ 4540504+ 4550100+ 4550301+ 4550302+ 4550303+ 4560100+ 4560303+ 4560309+ 4570100+ 4570201+ 4570202+ 4570203+ 4570205+ 4570206+ 4570209+ 4570301+ 4570302+ 4570309+ 4580100+ 4580301+ 4580302+ 4610103+ 4730103**+ 4740000+ 4760000), din care:	25		
22	Sume de primit de la Comisia Europeana/alti donatori(ct.4500100+ 4500300+ 4500501+ 4500502+ 4500503+ 4500504+ 4500505+ 4500700)	26		

Nr. crt.	Denumirea indicatorilor	Cod rand	Sold la inceputul anului	Sold la sfarsitul perioadei
A	B	C	1	2
23	Imprumuturi pe termen scurt acordate (ct. 2670101+ 2670102+ 2670103+ 2670104+ 2670105+ 2670108+ 2670601+ 2670602+ 2670603+ 2670604+ 2670605+ 2670609+ 4680101+ 4680102+ 4680103+ 4680104+ 4680105+ 4680106+ 4680107+ 4680108+ 4680109+ 4690103+ 4690105+ 4690106+ 4690108+ 4690109)	27		885,030
24	<b>Total creante curente (21+ 23+ 25+ 27)</b>	30	5,739,456	5,740,233
25	Investitii pe termen scurt (ct.5050000- 5950000)	31		
26	Conturi la trezorerii si institutii de credit:	32	x	x
27	Conturi la trezorerie, casa in lei. (ct. 5100000+ 5120101+ 5120501+ 5130101+ 5130301+ 5130302+ 5140101+ 5140301+ 5140302+ 5150101+ 5150103+ 5150301+ 5150500+ 5150600+ 5160101+ 5160301+ 5160302+ 5170101+ 5170301+ 5170302+ 5200100+ 5210100+ 5210300+ 5230000+ 5250101+ 5250102+ 5250301+ 5290301+ 5290400+ 5290901+ 5260000+ 5270000+ 5280000+ 5290101+ 5290201+ 5290301+ 5290400+ 5290901+ 5310101+ 5410101+ 5500101+ 5520000+ 5550101+ 5550400+ 5570101+ 5580101+ 5580201+ 5590101+ 5600101+ 5600300+ 5600401+ 5610101+ 5610300+ 5620101+ 5620300+ 5620401+ 5710100+ 5710300+ 5710400+ 5740101+ 5740102+ 5740301+ 5740302+ 5740400+ 5750100+ 5750300+ 5750400- 7700000)	33	3,592,898	5,346,887
28	Dobanda de incasat, alte valori, avansuri de trezorerie (ct.5180701+ 5320100+ 5320200+ 5320300+ 5320400+ 5320500+ 5320600+ 5320800+ 5420100)	33.1	1,180	9,634
29	Depozite	34	x	x
30	Conturi la institutii de credit, BNR, casa in valuta (ct.5110101+ 5110102+ 5120102+ 5120402+ 5120502+ 5130102+ 5130202+ 5140102+ 5140202+ 5150102+ 5150202+ 5150302+ 5160102+ 5160202+ 5170102+ 5170202+ 5290102+ 5290202+ 5290302+ 5290902+ 5310402+ 5410102+ 5410202+ 5500102+ 5550102+ 5550202+ 5570202+ 5580102+ 5580202+ 5580302+ 5580303+ 5590102+ 5590202+ 5600102+ 5600103+ 5600402+ 5610102+ 5610103+ 5620102+ 5620103+ 5620402)	35	65,652	12,907
31	Dobanda de incasat, avansuri de trezorerie (ct.5180702+ 5420200)	35.1		
32	Depozite	36	x	x
33	<b>Total disponibilitati si alte valori (33+ 33.1+ 35+ 35.1)</b>	40	3,659,730	5,369,428
34	Conturi de disponibilitati ale Trezoreriei Centrale si ale trezoreriilor teritoriale (ct.5120601+ 5120602+ 5120700+ 5120901+ 5120902+ 5121000+ 5121100+ 5240100+ 5240300+ 5550101+ 5550102+ 5550103- 7700000)	41		
35	Dobanda de incasat, alte valori, avansuri de trezorerie (ct.5320400+ 5180701+ 5180702)	41.1		
36	Cheltuieli in avans (ct.4710000)	42	4,452	2,123
37	<b>TOTAL ACTIVE CURENTE (19+ 30+ 31+ 40+ 41+ 41.1+ 42)</b>	45	12,166,426	14,043,123
38	<b>TOTAL ACTIVE (15+ 45)</b>	46	74,720,414	78,282,945
39	DATORII	50	x	x
40	DATORII NECURENTE - sume ce urmeaza a fi platite dupa o perioada mai mare de un an	51	x	x
41	Sume necurente - sume ce urmeaza a fi platite dupa o perioada mai mare de un an (ct.2690200+ 4010200+ 4030200+ 4040200+ 4050200+ 4280201+ 4620201+ 4620209+ 5090000), din care:	52		
42	Datorii comerciale (ct.4010200+ 4030200+ 4040200+ 4050200+ 4620201)	53		
43	Imprumuturi pe termen lung (ct.1610200+ 1620200+ 1630200+ 1640200+ 1650200+ 1660201+ 1660202+ 1660203+ 1660204+ 1670201+ 1670202+ 1670203+ 1670208+ 1670209- 1690200)	54		
44	Provizioane (ct.1510201+ 1510202+ 1510203+ 1510204+ 1510208)	55		
45	<b>TOTAL DATORII NECURENTE (52+ 54+ 55)</b>	58		
46	DATORII CURENTE - sume ce urmeaza a fi platite intr- o perioada de pana la un an	59	x	x
47	Datorii comerciale, avansuri si alte decontari (ct.2690100+ 4010100+ 4030100+ 4040100+ 4050100+ 4080000+ 4190000+ 4620101+ 4620109+ 4730109+ 4810101+ 4810102+ 4810103+ 4810900+ 4830000+ 4840000+ 4890201+ 5090000+ 5120800), din care:	60	1,331,095	167,104
48	Decontari privind incheierea executiei bugetului de stat din anul curent (ct.4890201)	60.1		
49	Datorii comerciale si avansuri (ct.4010100+ 4030100+ 4040100+ 4050100+ 4080000+ 4190000+ 4620101), din care:	61	89,851	164,694
50	Avansuri primite (ct.4190000)	61.1		
51	Datorii catre bugete (ct.4310100+ 4310200+ 4310300+ 4310400+ 4310500+ 4310600+ 4310700+ 4370100+ 4370200+ 4370300+ 4400000+ 4410000+ 4420300+ 4420801+ 4440000+ 4460100+ 4460200+ 4480100+ 4550501+ 4550502+ 4550503+ 4620109+ 4670100+ 4670200+ 4670300+ 4670400+ 4670500+ 4670900+ 4730109+ 4810900), din care:	62	223,525	309,197
52	Datoriile institutiilor publice catre bugete	63	x	x
53	Contributii sociale (ct.4310100+ 4310200+ 4310300+ 4310400+ 4310500+ 4310600+ 4310700+ 4370100+ 4370200+ 4370300)	63.1	167,723	236,501
54	Sume datorate bugetului din Fonduri externe nerambursabile (ct.4550501+ 4550502+ 4550503)	64		

Nr. crt.	Denumirea indicatorilor	Cod rand	Sold la inceputul anului	Sold la sfarsitul perioadei
A	B	C	1	2
55	Datoriile din operatiuni cu Fonduri externe nerambursabile si fonduri de la buget, alte datorii catre alte organisme internationale (ct.4500200+ 4500400+ 4500600+ 4510200+ 4510401+ 4510402+ 4510409+ 4510601+ 4510602+ 4510603+ 4510605+ 4510606+ 4510609+ 4520100+ 4520200+ 4530200+ 4540200+ 4540401+ 4540402+ 4540601+ 4540602+ 4540603+ 4550200+ 4550401+ 4550402+ 4550403+ 4550404+ 4550409+ 4560400+ 4580401+ 4580402+ 4580501+ 4580502+ 4590000+ 4620103+ 4730103+ 4760000)	65		
56	din care: sume datorate Comisiei Europene/ altii donatori(ct.4500200+ 4500400+ 4500600+ 4590000+ 4620103)	66		
57	Imprumuturi pe termen scurt- sume ce urmeaza a fi platite intr- o perioada de pana la un an (ct.5180601+ 5180603+ 5180604+ 5180605+ 5180606+ 5180608+ 5180609+ 5180800+ 5190101+ 5190102+ 5190103+ 5190104+ 5190105+ 5190106+ 5190107+ 5190108+ 5190109+ 5190110+ 5190180+ 5190190)	70		885,030
58	Imprumuturi pe termen lung- sume ce urmeaza a fi platite in cursul exercitiului curent (ct.1610100+ 1620100+ 1630100+ 1640100+ 1650100+ 1660101+ 1660102+ 1660103+ 1660104+ 1670101+ 1670102+ 1670103+ 1670108+ 1670109+ 1680100+ 1680200+ 1680300+ 1680400+ 1680500+ 1680701+ 1680702+ 1680703+ 1680708+ 1680709- 1690100)	71		
59	Salariile angajatilor (ct.4210000+ 4230000+ 4260000+ 4270100+ 4270300+ 4280101)	72	268,674	321,370
60	Alte drepturi cuvenite altor categorii de persoane (pensii, indemnizatii de somaj, burse) (4220100+ 4220200+ 4240000+ 4260000+ 4270200+ 4270300+ 4290000+ 4380000)	73		
61	Pensii, indemnizatii de somaj, burse	73.1	x	x
62	Venituri in avans (ct.4720000)	74		
63	Provizioane (ct.1510101+ 1510102+ 1510103+ 1510104+ 1510108)	75		
64	<b>TOTAL DATORII CURENTE (60+ 62+ 65+ 70+ 71+ 72+ 73+ 74+ 75)</b>	78	1,823,294	1,682,701
65	<b>TOTAL DATORII (58+ 78)</b>	79	1,823,294	1,682,701
66	<b>ACTIVE NETE = TOTAL ACTIVE - TOTAL DATORII = CAPITALURI PROPRII (46- 79)</b>	80	72,897,120	76,600,244
67	<b>CAPITALURI PROPRII</b>	83	x	x
68	Rezerve, fonduri (ct.1000000+ 1000101+ 1000201+ 1000202+ 1000301+ 1000401+ 1000402+ 1010000+ 1020101+ 1020102+ 1020103+ 1030000+ 1040101+ 1040102+ 1040103+ 1050100+ 1050200+ 1050300+ 1050400+ 1050500+ /- 1060000+ 1320000+ 1330000)	84	53,404,264	53,461,513
69	Rezultatul reportat (ct.1170000- sold creditor)	85	15,265,963	19,542,867
70	Rezultat reportat (ct.1170000- sold debitor)	86		
71	Rezultatul patrimonial al exercitiului (ct.1210000- sold creditor)	87	4,226,893	3,595,864
72	Rezultatul patrimonial al exercitiului (ct.1210000- sold debitor)	88		
73	<b>TOTAL CAPITALURI PROPRII (84+ 85- 86+ 87- 88)</b>	90	72,897,120	76,600,244

Ordonator principal de credite



Conducator compartiment financiar

*clae*

Județul Harghita  
ORASUL BALAN

## CONTUL DE EXECUTIE A BUGETULUI LOCAL - VENITURI

la data de 30.09.2021

- lei -

cod 20

Explicatii	Cod	Prevederi		Drepturi constatate			Incasari realizate	Stingeri pe alte cai	Drepturi de incasat										
		Anuale	Trimestriale	Total	Anii prec.	Anul curent													
										1	2	3	4	5	6	7	8		
<b>A</b>	<b>B</b>																		
TOTAL VENITURI (00.02+ 00.15+ 00.16+ 00.17+ 45.02+ 46.02+ 47.02+ 48.02)	00.01	26,040,040	20,945,840	14,163,783	4,057,035	10,106,748	9,984,508			4,199,275									
VENITURI PROPRII (00.02- 11.02- 37.02+ 00.15)	49.90	3,784,200	2,975,060	7,089,020	4,057,035	3,031,985	2,839,745			4,199,275									
I. VENITURI CURENTE (00.03+ 00.12)	00.02	9,628,900	7,503,760	11,488,263	4,054,101	7,434,152	7,288,978			2,000,604									
A. VENITURI FISCALE (00.04+ 06.02+ 00.09+ 00.10+ 00.11)	00.03	9,103,200	7,099,520	8,822,821	1,870,294	6,952,527	6,822,217												
A1. IMPOZIT PE VENIT, PROFIT SI CASTIGURI DIN CAPITAL (00.05 la 00.07)	00.04	2,351,500	1,792,050	1,716,014		1,716,014	1,716,014												
A1.2. IMPOZIT PE VENIT, PROFIT, SI CASTIGURI DIN CAPITAL DE LA PERSOANE FIZICE (03.02+ 04.02)	00.06	2,351,500	1,792,050	1,716,014		1,716,014	1,716,014												
Impozit pe venit (03.02.17+ 03.02.18)	03.02	1,500	1,250	1,390		1,390	1,390												
Impozit pe veniturile din transferul proprietatilor imobiliare din patrimoniul personal	03.02.18	1,600	1,250	1,390		1,390	1,390												
Cote si sume defalcate din impozitul pe venit (04.02.01 la 04.02.05)	04.02	2,350,000	1,790,800	1,714,624		1,714,624	1,714,624												
Cote defalcate din impozitul pe venit	04.02.01	1,094,000	824,800	796,559		796,559	796,559												
Sume alocate din cotele defalcate din impozitul pe venit pentru echilibrarea bugetelor locale	04.02.04	1,256,000	966,000	918,065		918,065	918,065												
<b>A3. IMPOZITE SI TAXE PE PROPRIETATE (07.02)</b>	<b>00.09</b>	<b>671,500</b>	<b>565,920</b>	<b>1,579,590</b>	<b>1,009,589</b>	<b>570,001</b>	<b>461,157</b>			<b>1,118,433</b>									
Impozite si taxe pe proprietate (07.02.01 la 07.02.50)	07.02	671,500	565,920	1,579,590	1,009,589	570,001	461,157			1,118,433									
Impozit si taxa pe cladiri (07.02.01.01+ 07.02.01.02)	07.02.01	590,100	493,460	1,403,726	923,170	480,556	384,903			1,018,823									
Impozit pe cladiri de la persoane fizice *	07.02.01.01	388,100	333,440	715,161	390,440	324,721	290,482			424,679									
Impozit si taxa pe teren (07.02.02.01 la 07.02.02.03)	07.02.01.02	202,000	160,020	688,565	532,730	155,835	94,421			594,144									
Impozit pe terenuri de la persoane fizice *	07.02.02	62,500	57,500	154,847	82,032	72,815	58,995			95,852									
Impozit si taxa pe teren de la persoane juridice *	07.02.02.01	48,500	44,500	136,905	74,354	62,551	48,703			88,202									
Impozit si taxa pe teren de la persoane juridice *	07.02.02.02	14,000	13,000	17,942	7,678	10,264	10,292			7,650									
Taxe judiciare de timbru si alte taxe de timbru	07.02.03	14,000	10,460	13,169	1,100	12,069	12,069			1,100									
Alte impozite si taxe pe proprietate	07.02.50	5,000	4,500	7,848	3,287	4,561	5,190			2,658									
<b>A4. IMPOZITE SI TAXE PE BUNURI SI SERVICII (11.02+ 12.02+ 15.02+ 16.02)</b>	<b>00.10</b>	<b>6,080,000</b>	<b>4,741,550</b>	<b>5,527,217</b>	<b>860,705</b>	<b>4,666,512</b>	<b>4,645,046</b>			<b>882,171</b>									
Sume defalcate din TVA (11.02.01 la 11.02.09)	11.02	5,852,000	4,536,000	4,420,000		4,420,000	4,420,000												
Sume defalcate din taxa pe valoarea adaugata pentru finantarea cheltuielilor descentralizate la nivelul comunelor, oraselor, municipiilor, sectoarelor si Municipiului Bucuresti	11.02.02	2,220,000	1,642,000	1,642,000		1,642,000	1,642,000												
Sume defalcate din taxa pe valoarea adaugata pentru echilibrarea bugetelor locale	11.02.06	3,632,000	2,894,000	2,778,000		2,778,000	2,778,000												
Taxe pe servicii specifice (15.02.01+ 15.02.50)	15.02	1,000	750	265		265	265												
Impozit pe spectacole	15.02.01	1,000	750	265		265	265												
Taxe pe utilizarea bunurilor, autorizarea utilizarii bunurilor sau pe desfasurarea de activitati (16.02.02 la 16.02.50)	16.02	227,000	204,800	1,106,952	860,705	246,247	224,781			882,171									
Impozit pe mijloacele de transport (16.02.02.01+ 16.02.02.02)	16.02.02	227,000	204,800	1,106,952	860,705	246,247	224,781												
Impozit pe mijloacele de transport de persoane fizice *	16.02.02.01	191,000	172,600	831,468	572,082	259,386	195,612			635,856									
Impozit pe mijloacele de transport de persoane juridice *	16.02.02.02	36,000	32,200	275,484	288,623	-13,139	29,169			246,315									
<b>C. VENITURI NEFISCALE (00.13+ 00.14)</b>	<b>00.12</b>	<b>525,700</b>	<b>404,240</b>	<b>2,665,432</b>	<b>2,183,807</b>	<b>481,625</b>	<b>466,761</b>			<b>2,198,671</b>									



Explicatii	Cod	Prevederi		Drepturi constatate			Incasari realizate	Stingeri pe alte cal	Drepturi de incasat
		Anuale		Total	Anii prec.	Anul curent			
		1	2						
<b>A</b>	<b>B</b>								
<b>VENITURILE SECTIUNII DE FUNCTIONARE (00.02+ 00.16+ 00.17+ 47.02) - TOTAL</b>	<b>00.01</b>	<b>1,983,330</b>	<b>980,300</b>	<b>11,999,962</b>	<b>4,054,101</b>	<b>7,945,861</b>	<b>7,800,687</b>		<b>4,199,275</b>
VENITURI PROPRII (00.02- 11.02- 37.02- 37.02.03)	49.90	12,378,410	10,171,910	7,068,253	4,054,101	3,014,152	2,868,978		4,199,275
I. VENITURI CURENTE (00.03+ 00.12)	00.02	1,027,390	299,610	11,488,253	4,054,101	7,434,152	7,288,978		4,199,275
A. VENITURI FISCALE (00.04+ 06.02+ 00.09+ 00.10+ 00.11)	00.03	9,103,200	7,099,520	8,822,821	1,870,294	6,952,527	6,822,217		2,000,604
A1. IMPOZIT PE VENIT, PROFIT SI CASTIGURI DIN CAPITAL (00.05 la 00.07)	00.04	2,351,600	1,792,050	1,716,014		1,716,014	1,716,014		
A1.2. IMPOZIT PE VENIT, PROFIT, SI CASTIGURI DIN CAPITAL DE LA PERSOANE FIZICE (03.02+ 04.02)	00.06	2,351,600	1,792,050	1,716,014		1,716,014	1,716,014		
Impozit pe venit (03.02.17+ 03.02.18)	03.02	1,600	1,250	1,390		1,390	1,390		
Impozit pe veniturile din transferul proprietatilor imobiliare din patrimoniul personal	03.02.18	1,600	1,250	1,390		1,390	1,390		
Cote si sume defalcate din impozitul pe venit (04.02.01 la 04.02.05)	04.02	2,350,000	1,790,800	1,714,624		1,714,624	1,714,624		
Cote defalcate din impozitul pe venit	04.02.01	1,094,000	824,800	796,559		796,559	796,559		
Suma alocate din cotele defalcate din impozitul pe venit pentru echilibrarea bugetelor locale	04.02.04	1,256,000	966,000	918,065		918,065	918,065		
<b>A3. IMPOZITE SI TAXE PE PROPRIETATE (07.02)</b>	<b>00.09</b>	<b>671,600</b>	<b>565,920</b>	<b>1,579,590</b>	<b>1,009,589</b>	<b>570,001</b>	<b>461,157</b>		<b>1,118,433</b>
Impozite si taxe pe proprietate (07.02.01 la 07.02.50)	07.02	671,600	565,920	1,579,590	1,009,589	570,001	461,157		1,118,433
Impozit si taxa pe cladiri (07.02.01.01+ 07.02.01.02)	07.02.01	590,100	493,460	1,403,726	923,170	480,556	384,903		1,018,823
Impozit si taxa pe cladiri de la persoane fizice *	07.02.01.01	388,100	333,440	715,161	390,440	324,721	290,482		424,679
Impozit si taxa pe cladiri de la persoane juridice *	07.02.01.02	202,000	160,020	688,565	532,730	155,835	94,421		594,144
Impozit si taxa pe teren (07.02.02.01 la 07.02.02.03)	07.02.02	62,500	57,500	154,847	82,032	72,815	58,996		95,852
Impozit si taxa pe terenuri de la persoane fizice *	07.02.02.01	48,500	44,500	136,905	74,354	62,551	48,703		88,202
Impozit si taxa pe terenuri de la persoane juridice *	07.02.02.02	14,000	13,000	17,942	7,678	10,264	10,292		7,650
Impozit si taxa pe teren de la persoane fizice *	07.02.02.03	14,000	10,460	13,169	1,100	12,069	12,069		1,100
Taxe judiciare de timbru si alte taxe de timbru	07.02.50	5,000	4,500	7,848	3,287	4,561	5,190		2,658
Alte impozite si taxe pe proprietate	00.10	6,080,000	4,741,550	5,527,217	860,705	4,666,512	4,645,046		882,171
<b>A4. IMPOZITE SI TAXE PE BUNURI SI SERVICII (11.02+ 12.02+ 15.02+ 16.02)</b>	<b>11.02</b>	<b>5,852,000</b>	<b>4,536,000</b>	<b>4,420,000</b>		<b>4,420,000</b>	<b>4,420,000</b>		
Suma defalcate din TVA (11.02.01 la 11.02.09)	11.02.02	2,220,000	1,642,000	1,642,000		1,642,000	1,642,000		
Suma defalcate din taxa pe valoarea adaugata pentru finantarea cheltuielilor descentralizate la nivelul comunelor, oraselor, municipiilor, sectoarelor si Municipiului Bucuresti	11.02.06	3,632,000	2,894,000	2,778,000		2,778,000	2,778,000		
Taxe pe servicii specifice (15.02.01+ 15.02.50)	15.02	1,000	750	265		265	265		
Impozit pe spectacole	15.02.01	1,000	750	265		265	265		
Taxe pe utilizarea bunurilor, autorizarea inanzarii bunurilor sau pe defectarea de activitati (16.02.02 la 16.02.50)	16.02	227,000	204,800	1,106,952	860,705	246,247	224,781		882,171
Impozit pe mijloacele de transport (16.02.02.01+ 16.02.02.02)	16.02.02	227,000	172,600	831,468	572,082	259,386	195,612		635,856
Impozit pe mijloacele de transport deținute de persoane fizice *	16.02.02.01	191,000	32,200	275,484	288,623	-13,139	29,169		246,315
Impozit pe mijloacele de transport deținute de persoane juridice *	16.02.02.02	36,000	-8,075,810	2,665,432	2,183,807	481,625	466,761		2,198,671
C. VENITURI NEFISCALE (00.13+ 00.14)	00.12	20,000	18,000	35,989	8,693	27,296	28,931		7,058
C1. VENITURI DIN PROPRIETATE (30.02+ 31.02)	00.13	20,000	18,000	35,989	8,693	27,296	28,931		7,058
Venituri din proprietate (30.02.01 la 30.02.50)	30.02	20,000	18,000	35,989	8,693	27,296	28,931		7,058
Venituri din concesiuni si inchirieri (30.02.05.01+ 30.02.05.30)	30.02.05	20,000	18,000	35,989	8,693	27,296	28,931		7,058
Alte venituri din concesiuni si inchirieri de catre institutiile publice	30.02.05.30	20,000	18,000	35,989	8,693	27,296	28,931		7,058
<b>C2. VANZARI DE BUNURI SI SERVICII (33.02+ 34.02+ 35.02+ 36.02+ 37.02)</b>	<b>00.14</b>	<b>-8,095,810</b>	<b>-6,817,910</b>	<b>2,629,443</b>	<b>2,175,114</b>	<b>454,329</b>	<b>437,830</b>		<b>2,191,613</b>
Venituri din prestari de servicii si alte activitati (33.02.06 la 33.02.50)	33.02	69,000	47,170	1,047,668	1,031,759	15,899	22,407		1,026,251



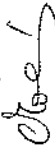

Explicatii	Cod	Prevederi			Drepturi constatate			Incasari realizate	Stingeri pe alte cai	Drepturi de incasat		
		Anuale	Trimestriale	Total	Anii prec.	Anul curent	6				7	8
		1	2	3	4	5	6				7	8
<b>A</b>	<b>B</b>											
Venituri din prestari de servicii	33.02.08	69,000	47,170	1,047,658	1,031,759	15,899	22,407	1,025,251				
Venituri din taxe administrative, eliberari permise (34.02.02+ 34.02.50)	34.02	39,500	35,620	39,789	2,615	37,174	37,450	2,339				
Taxe extrajudiciare de timbru	34.02.02	500	400	46		46		4				
Alte venituri din taxe administrative, eliberari permise	34.02.50	39,000	35,220	39,743	2,615	37,128	37,408	2,335				
<b>Amenzi, penalitati si confiscari (35.02.01 la 35.02.50)</b>	<b>35.02</b>	<b>131,000</b>	<b>99,050</b>	<b>788,330</b>	<b>586,967</b>	<b>201,363</b>	<b>129,679</b>	<b>658,651</b>				
Venituri din amenzi si alte sanctiuni aplicate potrivit dispozitiilor legale (35.02.01.02)	35.02.01	110,000	83,020	277,433	176,418	101,015	105,171	172,262				
Venituri din amenzi si alte sanctiuni aplicate de catre alte institutii de specialitate	35.02.01.02	110,000	83,020	277,433	176,418	101,015	105,171	172,262				
Alte amenzi, penalitati si confiscari	35.02.50	21,000	16,030	510,897	410,549	100,348	24,508	486,389				
Diverse venituri (36.02.01 la 36.02.50)	36.02	266,200	204,400	753,666	553,773	199,893	248,294	505,372				
Taxe speciale	36.02.06	5,200	4,200	13,205	6,908	6,297	5,904	7,301				
Alte venituri	36.02.50	261,000	200,200	740,461	546,865	193,596	242,390	498,071				
<b>Transferuri voluntare, altele decat subventiile (37.02.01 la 37.02.50)</b>	<b>37.02</b>	<b>-8,601,510</b>	<b>-7,204,150</b>									
Varsaminte din sectiunea de functionare pentru finantarea sectiunii de dezvoltare a bugetului local (cu semnul minus)	37.02.03	-8,601,510	-7,204,150									
<b>IV. SUBVENTII (00.18)</b>	<b>00.17</b>	<b>955,940</b>	<b>680,690</b>	<b>511,709</b>		<b>511,709</b>	<b>511,709</b>					
<b>SUBVENTII DE LA ALTE NIVELE ALE ADMINISTRATIEI PUBLICE (42.02+ 43.02)</b>	<b>00.18</b>	<b>955,940</b>	<b>680,690</b>	<b>511,709</b>		<b>511,709</b>	<b>511,709</b>					
Subventii de la bugetul de stat (00.20)	42.02	955,940	680,690	511,709		511,709	511,709					
<b>B. Curente (cod ) (42.02.21 la 42.02.86)</b>	<b>00.20</b>	<b>955,940</b>	<b>680,690</b>	<b>511,709</b>		<b>511,709</b>	<b>511,709</b>					
Subventii pentru acordarea ajutorului pentru incalzirea locuintei cu lemne, carbuni, combustibili petrolieri	42.02.34	1,000	1,000	104		104	104					
Subventii din bugetul de stat pentru finantarea sanatatii	42.02.41	954,940	679,690	511,605		511,605	511,605					
<b>VENITURILE SECTIUNII DE DEZVOLTARE (00.02+ 00.16+ 00.16+ 00.17+ 45.02+ 46.02+ 48.02) - TOTAL</b>	<b>00.01</b>	<b>24,056,710</b>	<b>19,965,540</b>	<b>2,163,821</b>	<b>2,934</b>	<b>2,160,887</b>	<b>2,163,821</b>					
VENITURI PROPRII (00.02- 11.02+ 00.15- 37.02)	49.90	7,300	7,300	20,767	2,934	17,833	20,767					
VENITURI CURENTE (00.03+ 00.12)	00.02	8,601,510	7,204,150									
VENITURI NEFISCAL (00.14)	00.12	8,601,510	7,204,150									
C2. VANZARI DE BUNURI SI SERVICII (36.02+ 37.02)	00.14	8,601,510	7,204,150									
Transferuri voluntare, altele decat subventiile (37.02.04+ 37.02.05)	37.02	8,601,510	7,204,150									
Varsaminte din sectiunea de functionare	37.02.04	8,601,510	7,204,150									
<b>II. VENITURI DIN CAPITAL (39.02)</b>	<b>00.15</b>	<b>7,300</b>	<b>7,300</b>	<b>20,767</b>	<b>2,934</b>	<b>17,833</b>	<b>20,767</b>					
Venituri din valorificarea unor bunuri (39.02.01 la 39.02.10)	39.02	7,300	7,300	20,767	2,934	17,833	20,767					
Venituri din valorificarea locuintelor construite din fondurile statului	39.02.03	7,300	7,300	20,767	2,934	17,833	20,767					
<b>III. OPERATIUNI FINANCIARE (40.02+ 41.02)</b>	<b>00.16</b>			<b>500,818</b>		<b>500,818</b>	<b>500,818</b>					
Incasari din rambursarea imprumuturilor acordate (40.02.13 la 40.02.16)	40.02			500,818		500,818	500,818					
Sume din excedentul bugetului local utilizate pentru finantarea cheltuielilor sectiunii de dezvoltare	40.02.14			500,818		500,818	500,818					
<b>IV. SUBVENTII (00.18)</b>	<b>00.17</b>	<b>8,216,900</b>	<b>6,528,090</b>	<b>1,438,140</b>		<b>1,438,140</b>	<b>1,438,140</b>					
<b>SUBVENTII DE LA ALTE NIVELE ALE ADMINISTRATIEI PUBLICE (42.02+ 43.02)</b>	<b>00.18</b>	<b>8,216,900</b>	<b>6,528,090</b>	<b>1,438,140</b>		<b>1,438,140</b>	<b>1,438,140</b>					
Subventii de la bugetul de stat (00.19+ 00.20)	42.02	8,216,900	6,528,090	1,438,140		1,438,140	1,438,140					
<b>B. Curente (42.02.29 la 42.02.87)</b>	<b>00.20</b>	<b>8,216,900</b>	<b>6,528,090</b>	<b>1,438,140</b>		<b>1,438,140</b>	<b>1,438,140</b>					
Finantarea programului nationala de dezvoltare locala	42.02.65	5,574,900	4,435,090	1,394,915		1,394,915	1,394,915					

Explicatii	Cod	Prevederi			Drepturi constatate			Incasari realizate	Stingeri pe alte cai	Drepturi de incasat
		Anuale	Trimestriale	Total	Anii prec.	Anul curent				
		1	2	3	4	5				
<b>A</b>	<b>B</b>									
Subventii de la bugetul de stat catre bugetele locale necesare sustinerii derularii proiectelor finantate din fonduri externe nerambursabile FEN postaderare aferete perioadei de programare 2014- 2020****)	42.02.69	2,642,000	2,093,000	43,225		43,225	43,225			
<b>Sume primite de la UE/alti donatori in contul platilor efectuate si prefinantari aferente cadrului financiar 2014-2020 (48.02.01 la 48.02.33)</b>	<b>48.02</b>	<b>7,231,000</b>	<b>6,226,000</b>	<b>204,096</b>		<b>204,096</b>	<b>204,096</b>			
Fondul European de Dezvoltare Regionala (FEDR) (48.02.01.01 la 48.02.01.03)	48.02.01	5,031,000	4,028,000	204,096		204,096	204,096			
Sume primite in contul platilor efectuate in anul curent	48.02.01.01	5,031,000	4,026,000	204,096		204,096	204,096			
Fondul Social European (FSE) (48.02.02.01 la 48.02.02.03)	48.02.02	2,200,000	2,200,000							
Sume primite in contul platilor efectuate in anul curent	48.02.02.01	2,200,000	2,200,000							

Ordonator principal de credite



Conducator compartiment financiar

## CONTUL DE EXECUTIE A BUGETULUI LOCAL - CHELTUIELI

la data de 30.09.2021

- lei -

cod 21


Explicatii	Cod	Credite de angajament		Credite bugetare		Angajamente		Plati efectuate	Ang.leg. de platit	Cheltuieli efective							
		Trimestriale		Trimestriale		Legale											
		Anuale	1	Anuale	2	Anuale	3				Anuale	4	Anuale	5	Anuale	6	Anuale
<b>A</b>	<b>B</b>																
TOTAL CHELTUIELI (50.02+ 59.02+ 63.02+ 69.02+ 79.02)	49.02	13,703,000	11,326,700	29,077,040	23,982,840	9,022,541	9,022,541	7,446,789	1,575,752	5,921,664							
Partea I - a SERVICIIL PUBLICE GENERALE (51.02+ 54.02+ 55.02+ 56.02)	50.02	4,880,000	3,802,700	8,810,200	7,012,600	2,868,654	2,868,654	2,260,185	618,469	2,142,868							
Autoritati publice si actiuni externe (51.02.01)	51.02	4,880,000	3,802,700	8,497,650	6,754,020	2,646,523	2,646,523	2,084,881	561,642	1,978,962							
Autoritati executive si legislative (51.02.01.03)	51.02.01	4,880,000	3,802,700	8,497,650	6,754,020	2,646,523	2,646,523	2,084,881	561,642	1,978,962							
Autoritati executive	51.02.01.03	4,880,000	3,802,700	8,497,650	6,754,020	2,646,523	2,646,523	2,084,881	561,642	1,978,962							
Alte servicii publice generale (54.02.05 la 54.02.50)	54.02			312,550	258,580	222,131	222,131	166,304	56,827	163,906							
Fond de rezerva bugetara la dispozitia autoritatilor locale	54.02.05			50,000													
Servicii publice comunitare de evidenta a persoanelor	54.02.10			241,550	187,580	211,417	211,417	154,590	56,827	153,192							
Alte servicii publice generale	54.02.50			21,000	21,000	10,714	10,714	10,714		10,714							
<b>Partea a II - a APARARE, ORDINE PUBLICA SI SIGURANTA NATIONALA (60.02+ 61.02)</b>	<b>59.02</b>			<b>941,820</b>	<b>692,060</b>	<b>784,253</b>	<b>784,253</b>	<b>490,509</b>	<b>293,744</b>	<b>545,708</b>							
Ordine publica si siguranta nationala (61.02.03 la 61.02.50)	61.02			941,820	692,060	784,253	784,253	490,509	293,744	545,708							
Protectie civila si protectia contra incendiilor (protectie civila nonmilitara)	61.02.05			143,000	120,500	46,848	46,848	46,848		46,211							
Alte cheltuieli in domeniul ordinii publice si sigurantei nationale	61.02.50			798,820	571,560	737,405	737,405	443,661	293,744	499,497							
<b>Partea a III - a CHELTUIELI SOCIAL - CULTURALE (65.02+ 66.02+ 67.02+ 68.02)</b>	<b>63.02</b>	<b>2,821,000</b>	<b>2,821,000</b>	<b>7,185,520</b>	<b>6,256,510</b>	<b>3,295,566</b>	<b>3,295,566</b>	<b>2,632,027</b>	<b>663,539</b>	<b>2,676,079</b>							
Invatamant (65.02.03 la 65.02.50)	65.02	2,821,000	2,821,000	3,612,800	3,437,230	533,052	533,052	528,950	4,102	542,368							
Invatamant prescolar si primar (65.02.03.01+ 65.02.03.02)	65.02.03	2,821,000	2,821,000	3,090,130	3,034,890	212,729	212,729	211,874	855	244,667							
Invatamant prescolar	65.02.03.01	2,821,000	2,821,000	2,907,540	2,893,290	116,830	116,830	116,310	520	149,640							
Invatamant primar	65.02.03.02			182,590	141,600	95,899	95,899	95,564	335	95,027							
Invatamant secundar inferior	65.02.04			502,670	387,340	313,323	313,323	310,076	3,247	290,701							
Invatamant secundar superior	65.02.04.01			287,480	217,610	171,027	171,027	170,620	407	152,901							
Alte cheltuieli in domeniul invatamantului	65.02.04.02			215,190	169,730	142,296	142,296	139,456	2,840	137,800							
Sanatate (66.02.06 la 66.02.50)	66.02			20,000	15,000	7,000	7,000	7,000		7,000							
Alte cheltuieli in domeniul sanatatii (66.02.50.50)	66.02.50			262,620	201,630	242,595	242,595	139,064	103,531	130,296							
Alte institutii si actiuni sanitare	66.02.50.50			262,620	201,630	242,595	242,595	139,064	103,531	130,296							
<b>Cultura, recreere si sport (67.02.03 la 67.02.50)</b>	<b>67.02</b>	<b>814,140</b>	<b>710,050</b>	<b>3,257,566</b>	<b>3,257,566</b>	<b>325,756</b>	<b>325,756</b>	<b>311,196</b>	<b>14,560</b>	<b>292,978</b>							
Servicii culturale (67.02.03.02 la 67.02.03.30)	67.02.03	277,040	228,950	180,214	169,214	169,214	169,214	169,214	14,560	153,820							
Casa de cultura	67.02.03.06	124,040	99,950	71,235	71,235	71,235	71,235	56,675	14,560	56,675							
Alte servicii culturale	67.02.03.30	153,000	129,000	108,979	108,979	108,979	108,979	108,979		96,154							
Servicii recreative si sportive (67.02.05.01 la 67.02.05.03)	67.02.05	522,100	486,100	145,542	145,542	145,542	145,542	145,542		140,149							
Sport	67.02.05.01	177,600	162,600	38,239	38,239	38,239	38,239	38,239		38,239							
Intretinere gradini publice, parcuri, zone verzi, baze sportive si de agrement	67.02.05.03	344,500	303,500	107,303	107,303	107,303	107,303	107,303		101,910							
Servicii religioase	67.02.06	15,000	15,000	15,000	15,000												
Asigurari si asistenta sociala (68.02.04 la 68.02.50)	68.02	2,495,960	1,907,600	2,194,163	2,194,163	2,194,163	2,194,163	1,652,817	541,346	1,710,437							
Asistenta acordata persoanelor in varsta	68.02.04	14,000	5,500	4,460	4,460	4,460	4,460	4,460		4,460							

Explicatii	Cod	Credite de angajament			Credite totale		Angajamente			Plati efectuate	Ang. leg. de platit	Cheltuieli efective
		Anuale	Trimestriale	Anuale	Trimestriale	Bugetare	Legate					
		1	2	3	4	5	6	7	8	9		
<b>A</b>	<b>B</b>											
Asistenta sociala in caz de boli si invaliditati (68.02.05.02)	68.02.05			1,471,500	1,150,500	1,322,518	1,322,518	990,269	332,249	1,052,640		
Asistenta sociala in caz de invaliditate	68.02.05.02			1,471,500	1,150,500	1,322,518	1,322,518	990,269	332,249	1,052,640		
Asistenta sociala pentru familie si copii	68.02.06			534,460	391,600	465,971	465,971	318,437	147,534	319,458		
Prevenirea excluderii sociale (68.02.15.01+68.02.15.02)	68.02.15			478,000	360,000	401,214	401,214	339,651	61,563	336,879		
Ajutor social	68.02.15.01			478,000	360,000	401,214	401,214	339,651	61,563	336,879		
<b>Partea a IV-a SERVICII SI DEZVOLTARE PUBLICA, LOCUINTE, MEDIU SI APE (70.02+ 74.02)</b>	<b>69.02</b>	<b>6,002,000</b>	<b>4,703,000</b>	<b>11,178,500</b>	<b>9,130,670</b>	<b>1,660,345</b>	<b>1,660,345</b>	<b>1,660,345</b>		<b>141,852</b>		
Locuinte, servicii si dezvoltare publica (70.02.03 la 70.02.50)	70.02	6,002,000	4,703,000	11,085,500	9,057,670	1,640,308	1,640,308	1,640,308		121,970		
Locuinte (70.02.03.01+ 70.02.03.30)	70.02.03			12,000	10,000	673	673	673		1,854		
Dezvoltarea sistemului de locuinte	70.02.03.01			12,000	10,000	673	673	673		1,854		
Iluminat public si electrificari rurale	70.02.06			137,000	112,000	49,663	49,663	49,663		49,663		
Alte servicii in domeniile locuintelor, serviciilor si dezvoltarii comunale	70.02.50	6,002,000	4,703,000	10,936,500	8,935,670	1,589,972	1,589,972	1,589,972		70,453		
<b>Protectia mediului (74.02.03 la 74.02.50)</b>	<b>74.02</b>			<b>93,000</b>	<b>73,000</b>	<b>20,037</b>	<b>20,037</b>	<b>20,037</b>		<b>19,882</b>		
Alte servicii in domeniul protectiei mediului	74.02.50			93,000	73,000	20,037	20,037	20,037		19,882		
<b>Partea a V-a ACTIUNI ECONOMICE (80.02+ 81.02+ 83.02+ 84.02+ 87.02)</b>	<b>79.02</b>			<b>961,000</b>	<b>891,000</b>	<b>413,723</b>	<b>413,723</b>	<b>413,723</b>		<b>415,157</b>		
Transporturi (84.02.03 la 84.02.50)	84.02			961,000	891,000	413,723	413,723	413,723		415,157		
Transport rutier (84.02.03.01 la 84.02.03.03)	84.02.03			76,000	74,000							
Drumuri si poduri	84.02.03.01			885,000	817,000	413,723	413,723	413,723		415,157		
Strazi	84.02.03.03											
<b>EXCEDENT (98.02.96+ 98.02.97)</b>	<b>98.02</b>											
Excedentul sectiunii de functionare	98.02.96											
Excedentul sectiunii de dezvoltare	98.02.97			3,037,000	3,037,000							
<b>DEFICIT (99.02.96+ 99.02.97)</b>	<b>99.02</b>											
Deficitul sectiunii de dezvoltare	99.02.97			3,037,000	3,037,000							
<b>SECTIUNEA DE FUNCTIONARE</b>												
<b>TOTAL CHELTUIELI (50.02+ 59.02+ 63.02+ 69.02+ 79.02)</b>	<b>49.02</b>			<b>9,935,240</b>	<b>7,898,170</b>	<b>7,270,022</b>	<b>7,270,022</b>	<b>5,697,873</b>	<b>1,572,149</b>	<b>5,767,092</b>		
<b>Partea I-a SERVICII PUBLICE GENERALE (51.02+ 54.02+ 55.02+ 56.02)</b>	<b>50.02</b>			<b>3,400,400</b>	<b>2,680,100</b>	<b>2,699,363</b>	<b>2,699,363</b>	<b>2,084,497</b>	<b>614,866</b>	<b>2,142,868</b>		
<b>Autoritati publice si actiuni externe (51.02.01)</b>	<b>51.02</b>			<b>3,087,850</b>	<b>2,421,520</b>	<b>2,477,232</b>	<b>2,477,232</b>	<b>1,919,193</b>	<b>568,039</b>	<b>1,978,962</b>		
Autoritati executive si legislative (51.02.01.03)	51.02.01			3,087,850	2,421,520	2,477,232	2,477,232	1,919,193	568,039	1,978,962		
Autoritati executive	51.02.01.03			3,087,850	2,421,520	2,477,232	2,477,232	1,919,193	568,039	1,978,962		
<b>Alte servicii publice generale (54.02.05 la 54.02.50)</b>	<b>54.02</b>			<b>312,550</b>	<b>258,580</b>	<b>222,131</b>	<b>222,131</b>	<b>165,304</b>		<b>163,906</b>		
Fond de rezerva bugetara la dispozitia autoritatilor locale	54.02.05			50,000	50,000							
Servicii publice comunitare de evidenta a persoanelor	54.02.06			244,550	187,580	211,417	211,417	154,590	56,827	153,192		
Alte servicii publice generale	54.02.50			21,000	21,000	10,714	10,714	10,714		10,714		
<b>Partea a II-a APARARE, ORDINE PUBLICA SI SIGURANTA NATIONALA (60.02+ 61.02)</b>	<b>59.02</b>			<b>941,820</b>	<b>692,060</b>	<b>784,253</b>	<b>784,253</b>	<b>490,509</b>	<b>293,744</b>	<b>545,708</b>		
<b>Ordine publica si siguranta nationala (61.02.03 la 61.02.50)</b>	<b>61.02</b>			<b>941,820</b>	<b>692,060</b>	<b>784,253</b>	<b>784,253</b>	<b>490,509</b>	<b>293,744</b>	<b>545,708</b>		
Protectie civila si protectia contra incendiilor (protectie civila nonmilitara)	61.02.05			143,000	120,500	46,848	46,848	46,848		46,211		
Alte cheltuieli in domeniul ordinii publice si sigurantei nationale	61.02.50			798,820	571,560	737,405	737,405	443,661	293,744	499,487		
<b>Partea a III-a CHELTUIELI SOCIAL- CULTURALE (66.02+ 66.02+ 67.02+ 68.02)</b>	<b>63.02</b>			<b>4,279,520</b>	<b>3,350,510</b>	<b>3,234,623</b>	<b>3,234,623</b>	<b>2,571,084</b>	<b>663,639</b>	<b>2,578,756</b>		
<b>Invatamant (66.02.03 la 65.02.50)</b>	<b>65.02</b>			<b>791,800</b>	<b>616,230</b>	<b>472,109</b>	<b>472,109</b>	<b>468,007</b>	<b>4,102</b>	<b>445,045</b>		
Invatamant prescolar si primar (65.02.03.01+ 65.02.03.02)	65.02.03			269,130	213,890	151,786	151,786	150,931	855	148,886		
Invatamant prescolar	65.02.03.01			86,540	72,290	55,887	55,887	55,367	520	54,906		

Explicatii	Cod	Credite de angajament			Credite totale		Angajamente			Plati efectuate	Ang. leg. de platit	Cheltuieli efective
		Anuale	Trimestriale	Anuale	1...nestrinale	Bugetare	Legale	7	8			
	B	1	2	3	4	5	6	7	8	9		
A												
Invatamant primar	65.02.03.02	182,590	141,600	95,899	95,899	95,899	95,899	95,564	335	93,980		
Invatamant secundar (65.02.04.01 la 65.02.04.03)	65.02.04	502,670	387,340	313,323	313,323	313,323	313,323	310,076	3,247	289,159		
Invatamant secundar inferior	65.02.04.01	287,480	217,610	171,027	171,027	171,027	171,027	170,620	407	151,359		
Invatamant secundar superior	65.02.04.02	215,190	169,730	142,296	142,296	142,296	142,296	139,456	2,840	137,800		
Alte cheltuieli in domeniul invatamantului	65.02.50	20,000	15,000	7,000	7,000	7,000	7,000	7,000		7,000		
<b>Sanatate (66.02.06 la 66.02.50)</b>	<b>66.02</b>	<b>262,620</b>	<b>201,630</b>	<b>242,595</b>	<b>242,595</b>	<b>242,595</b>	<b>242,595</b>	<b>139,064</b>	<b>103,531</b>	<b>130,296</b>		
Alte cheltuieli in domeniul sanatatii (66.02.50.50)	66.02.50	262,620	201,630	242,595	242,595	242,595	242,595	139,064	103,531	130,296		
Alte institutii si actiuni sanitare	66.02.50.50	262,620	201,630	242,595	242,595	242,595	242,595	139,064	103,531	130,296		
<b>Cultura, recreere si religie (67.02.03 la 67.02.50)</b>	<b>67.02</b>	<b>729,140</b>	<b>625,050</b>	<b>325,756</b>	<b>325,756</b>	<b>325,756</b>	<b>325,756</b>	<b>311,196</b>	<b>14,560</b>	<b>292,978</b>		
Servicii culturale (67.02.03.02 la 67.02.03.30)	67.02.03	277,040	228,950	180,214	180,214	180,214	180,214	165,654	14,560	152,829		
Casa de cultura	67.02.03.06	124,040	99,950	71,235	71,235	71,235	71,235	56,675	14,560	56,675		
Alte servicii culturale	67.02.03.30	153,000	129,000	108,979	108,979	108,979	108,979	108,979		96,154		
Servicii recreative si sportive (67.02.05.01 la 67.02.05.03)	67.02.05	437,100	381,100	145,542	145,542	145,542	145,542	145,542		140,149		
Sport	67.02.05.01	127,600	112,600	38,239	38,239	38,239	38,239	38,239		38,239		
Intretinere gradini publice, parcuri, zone verzi, baze sportive si de agrement	67.02.05.03	309,500	268,500	107,303	107,303	107,303	107,303	107,303		101,910		
Servicii religioase	67.02.06	15,000	15,000									
<b>Asigurari si asistenta sociala (68.02.04 la 68.02.50)</b>	<b>68.02</b>	<b>2,495,960</b>	<b>1,907,500</b>	<b>2,194,163</b>	<b>2,194,163</b>	<b>2,194,163</b>	<b>2,194,163</b>	<b>1,652,817</b>	<b>541,346</b>	<b>1,710,437</b>		
Asistenta acordata persoanelor in varsta	68.02.04	14,000	5,500	4,460	4,460	4,460	4,460	4,460		4,460		
Asistenta sociala in caz de boli si invaliditati (68.02.05.02)	68.02.05	1,471,500	1,150,500	1,322,518	1,322,518	1,322,518	1,322,518	990,269	332,249	1,052,640		
Asistenta sociala in caz de invaliditate	68.02.05.02	1,471,500	1,150,500	1,322,518	1,322,518	1,322,518	1,322,518	990,269	332,249	1,052,640		
Asistenta sociala pentru familie si copii	68.02.06	534,460	391,800	465,971	465,971	465,971	465,971	318,437	147,534	316,458		
Prevenirea excluderii sociale (68.02.15.01 + 68.02.15.02)	68.02.15	476,000	360,000	401,214	401,214	401,214	401,214	339,651	61,563	336,879		
Ajutor social	68.02.15.01	476,000	360,000	401,214	401,214	401,214	401,214	339,651	61,563	336,879		
<b>Partea a IV-a a SERVICIILOR SI DEZVOLTARE PUBLICA, LOCUINTE, MEDIU SI APE (70.02+ 74.02)</b>	<b>69.02</b>	<b>397,500</b>	<b>329,500</b>	<b>142,530</b>	<b>142,530</b>	<b>142,530</b>	<b>142,530</b>	<b>142,530</b>		<b>84,603</b>		
<b>Locuinte, servicii si dezvoltare publica (70.02.03 la 70.02.50)</b>	<b>70.02</b>	<b>304,500</b>	<b>256,500</b>	<b>122,493</b>	<b>122,493</b>	<b>122,493</b>	<b>122,493</b>	<b>122,493</b>		<b>64,721</b>		
Locuinte (70.02.03.01 + 70.02.03.30)	70.02.03	12,000	10,000	673	673	673	673	673		144		
Dezvoltarea sistemului de locuinte	70.02.03.01	12,000	10,000	673	673	673	673	673		144		
Iluminat public si electrificari rurale	70.02.06	137,000	112,000	49,663	49,663	49,663	49,663	49,663		49,663		
Alte servicii in domeniul locuintelor, serviciilor si dezvoltarii comunale	70.02.50	155,500	134,500	72,157	72,157	72,157	72,157	72,157		14,914		
<b>Protectia mediului (74.02.03 la 74.02.50)</b>	<b>74.02</b>	<b>93,000</b>	<b>73,000</b>	<b>20,037</b>	<b>20,037</b>	<b>20,037</b>	<b>20,037</b>	<b>20,037</b>		<b>19,882</b>		
Alte servicii in domeniul protectiei mediului	74.02.50	93,000	73,000	20,037	20,037	20,037	20,037	20,037		19,882		
<b>Partea a V-a a ACTIUNII ECONOMICE (80.02+ 81.02+ 83.02+ 84.02+ 87.02)</b>	<b>79.02</b>	<b>916,000</b>	<b>846,000</b>	<b>409,253</b>	<b>409,253</b>	<b>409,253</b>	<b>409,253</b>	<b>409,253</b>		<b>415,157</b>		
<b>Transporturi (84.02.03 la 84.02.50)</b>	<b>84.02</b>	<b>916,000</b>	<b>846,000</b>	<b>409,253</b>	<b>409,253</b>	<b>409,253</b>	<b>409,253</b>	<b>409,253</b>		<b>415,157</b>		
Transport rutier (84.02.03.01 la 84.02.03.03)	84.02.03	916,000	846,000	409,253	409,253	409,253	409,253	409,253		415,157		
Drumuri si poduri	84.02.03.01	46,000	44,000									
Strazi	84.02.03.03	870,000	802,000	409,253	409,253	409,253	409,253	409,253		415,157		
<b>EXCEDENT (98.02.96+ 98.02.97)</b>	<b>98.02</b>											
Excedentul sectiunii de functionare	98.02.96											
Excedentul sectiunii de dezvoltare	98.02.97											
<b>DEFICIT (99.02.96+ 99.02.97)</b>	<b>99.02</b>	<b>3,037,000</b>	<b>3,037,000</b>									
Deficitul sectiunii de dezvoltare	99.02.97	3,037,000	3,037,000									

Explicatii	Cod	Credite de angajament		Credite restante	Angajamente		Plati efectuate	Ang. leg. de platit	Cheltuieli efective	
		Anuale	Trimestriale		Anuale	Legale				
A	B	1	2	3	4	5	6	7	8	9
<b>SECTIUNEA DE DEZVOLTARE</b>										
TOTAL CHELTUIELI (50.02+ 59.02+ 63.02+ 69.02+ 79.02)	49.02	13,703,000	11,326,700	19,141,800	16,084,670	1,752,519	1,752,519	1,748,916	3,603	154,572
Partea I - a SERVICIILOR PUBLICE GENERALE (51.02+ 54.02+ 55.02+ 56.02)	50.02	4,880,000	3,802,700	5,409,800	4,332,500	169,291	169,291	165,688	3,603	
Autoritati publice si actiuni externe (51.02.01)	51.02	4,880,000	3,802,700	5,409,800	4,332,500	169,291	169,291	165,688	3,603	
Autoritati executive si legislative (51.02.01.03)	51.02.01	4,880,000	3,802,700	5,409,800	4,332,500	169,291	169,291	165,688	3,603	
Autoritati executive	51.02.01.03	4,880,000	3,802,700	5,409,800	4,332,500	169,291	169,291	165,688	3,603	
Partea a III - a CHELTUIELII SOCIAL - CULTURALE (65.02+ 66.02+ 67.02+ 68.02)	63.02	2,821,000	2,821,000	2,906,000	2,906,000	60,943	60,943	60,943		97,323
Invatamant (65.02.03 la 65.02.50)	65.02	2,821,000	2,821,000	2,821,000	2,821,000	60,943	60,943	60,943		97,323
Invatamant prescolar si primar (65.02.03.01+ 65.02.03.02)	65.02.03	2,821,000	2,821,000	2,821,000	2,821,000	60,943	60,943	60,943		95,781
Invatamant prescolar	65.02.03.01	2,821,000	2,821,000	2,821,000	2,821,000	60,943	60,943	60,943		94,734
Invatamant primar	65.02.03.02									1,047
Invatamant secundar (65.02.04.01 la 65.02.04.03)	65.02.04									1,542
Invatamant secundar inferior	65.02.04.01									1,542
Cultura, recreere si religie (67.02.03 la 67.02.50)	67.02			85,000	85,000					
Servicii recreative si sportive (67.02.05.01 la 67.02.05.03)	67.02.05			85,000	85,000					
Sport	67.02.05.01			50,000	50,000					
Intretinere gradini publice, parcuri, zone verzi, baze sportive si de agrement	67.02.05.03			35,000	35,000					
Partea a IV - a SERVICIILOR SI DEZVOLTARE PUBLICA, LOCUINTE, MEDIU SI APE (70.02+ 74.02)	69.02	6,002,000	4,703,000	10,781,000	8,801,170	1,517,815	1,517,815	1,517,815		57,249
Locuinte, servicii si dezvoltare publica (70.02.03 la 70.02.50)	70.02	6,002,000	4,703,000	10,781,000	8,801,170	1,517,815	1,517,815	1,517,815		57,249
Locuinte (70.02.03.01+ 70.02.03.30)	70.02.03									1,710
Dezvoltarea sistemului de locuinte	70.02.03.01									1,710
Alte servicii in domeniile locuintelor, serviciilor si dezvoltarii comunale	70.02.50	6,002,000	4,703,000	10,781,000	8,801,170	1,517,815	1,517,815	1,517,815		55,539
Partea a V - a ACTIUNI ECONOMICE (80.02+ 81.02+ 83.02+ 84.02+ 87.02)	79.02			45,000	45,000	4,470	4,470	4,470		
Transporturi (84.02.03 la 84.02.50)	84.02			45,000	45,000	4,470	4,470	4,470		
Transport rutier (84.02.03.01 la 84.02.03.03)	84.02.03			45,000	45,000	4,470	4,470	4,470		
Drumuri si poduri	84.02.03.01			30,000	30,000					
Strazi	84.02.03.03			15,000	15,000	4,470	4,470	4,470		
EXCEDENT (98.02.96+ 98.02.97)	98.02							4,470		
Excedentul sectiunii de functionare	98.02.96							2,517,719		
Excedentul sectiunii de dezvoltare	98.02.97							2,102,814		
DEFICIT (99.02.96+ 99.02.97)	99.02			3,037,000	2,027,000			414,905		
Deficitul sectiunii de dezvoltare	99.02.97			3,037,000	3,037,000					

Ordonator principal de credite

Conducator compartiment financiar



**CONTUL DE EXECUTIE A BUGETULUI**  
**INSTITUTIILOR PUBLICE SI ACTIVITATILOR FINANTATE INTEGRAL SAU**  
**PARTIAL DIN VENITURI PROPRII (DE SUBORDONARE LOCALA) - VENITURI**  
la data de 30.09.2021

- fei -


Explicatii	Cod	Prevederi			Drepturi constatate			Incasari realizate	Stingeri pe alte cai	Drepturi de incasat
		Anuale	Trimestriale	Total	Anii prec.	Anul curent				
	B	1	2	3	4	5	6	7	8	
<b>A</b>										
TOTAL VENITURI (00.02+ 00.15+ 00.16+ 00.17+ 45.10+ 46.10+ 48.10)	00.01	3,036,000	2,315,750	3,124,997	845,146	2,279,851	2,153,054		971,943	
I. VENITURI CURENTE (00.03+ 00.12)	00.02	3,036,000	2,315,750	2,740,785	845,146	1,895,639	1,768,842		971,943	
C. VENITURI NEFISCALE (00.13+ 00.14)	00.12	3,036,000	2,315,750	2,740,785	845,146	1,895,639	1,768,842		971,943	
G. VANZARI DE BUNURI SI SERVICII (33.10+ 34.10+ 35.10+ 36.10+ 37.10)	00.14	3,036,000	2,315,750	2,740,785	845,146	1,895,639	1,768,842		971,943	
Venituri din prestari de servicii si alte activitati (33.10.05 la 33.10.50)	33.10	3,036,000	2,315,750	2,740,785	845,146	1,895,639	1,768,842		971,943	
Taxe si alte venituri in invatamant	33.10.05	214,000	175,500	163,050		163,050	156,900		6,150	
Venituri din prestari de servicii	33.10.08	2,822,000	2,140,250	2,577,735	845,146	1,732,589	1,611,942		965,793	
III. OPERATIUNI FINANCIARE (40.10+ 41.10)	00.16			384,212		384,212	384,212			
Incasari din rambursarea imprumuturilor acordate (40.10.15+ 40.10.16)	40.10			64,212		64,212	64,212			
Sume utilizate din excedentul anului precedent pentru efectuarea de cheltuieli (40.10.15.01 la 40.10.15.03)	40.10.15			64,212		64,212	64,212			
Sume utilizate de administratiile locale din excedentul anului precedent pentru sectiunea de functionare	40.10.15.01			8,293		8,293	8,293			
Sume utilizate de administratiile locale din excedentul anului precedent pentru sectiunea de dezvoltare	40.10.15.02			55,919		55,919	55,919			
Alte operatiuni financiare (41.10.01 la 41.10.11)	41.10			320,000		320,000	320,000			
Sume din excedentul anului precedent pentru acoperirea golurilor temporare de casa	41.10.06			320,000		320,000	320,000			
<b>VENITURILE SECTIUNII DE FUNCTIONARE (00.02 la 00.17)</b>										
I. VENITURI CURENTE (00.03+ 00.12)	00.02	3,036,000	2,315,750	3,069,078	845,146	2,223,932	2,097,135		971,943	
C. VENITURI NEFISCALE (00.13+ 00.14)	00.12	3,036,000	2,315,750	2,740,785	845,146	1,895,639	1,768,842		971,943	
G2. VANZARI DE BUNURI SI SERVICII (31.10+ 33.10+ 34.10+ 35.10+ 36.10+ 37.10)	00.14	3,036,000	2,315,750	2,740,785	845,146	1,895,639	1,768,842		971,943	
Venituri din prestari de servicii si alte activitati (33.10.05 la 33.10.50)	33.10	3,036,000	2,315,750	2,740,785	845,146	1,895,639	1,768,842		971,943	
Taxe si alte venituri in invatamant	33.10.05	214,000	175,500	163,050		163,050	156,900		6,150	
Venituri din prestari de servicii	33.10.08	2,822,000	2,140,250	2,577,735	845,146	1,732,589	1,611,942		965,793	
III. OPERATIUNI FINANCIARE (40.10+ 41.10)	00.16			328,293		328,293	328,293			
Incasari din rambursarea imprumuturilor acordate (40.10.15)	40.10			8,293		8,293	8,293			
Sume utilizate din excedentul anului precedent pentru efectuarea de cheltuieli (40.10.15.01)	40.10.15			8,293		8,293	8,293			
Sume utilizate de administratiile locale din excedentul anului precedent pentru sectiunea de functionare	40.10.15.01			8,293		8,293	8,293			
Alte operatiuni financiare (41.10.01 la 41.10.11)	41.10			320,000		320,000	320,000			

cod 20

Explicatii	Cod	Prevederi		Drepturi constatate			Incasari realizate	Stingeri pe alte cai	Drepturi de incasat
		Anuale	Trimestriale	Total	Anii prec.	Anul curent			
		1	2	3	4	5			
A	B			320,000			320,000		8
Suma din excedentul anului precedent pentru acoperirea goliurilor temporare de casa	41.10.06			320,000			320,000		
III. OPERATIUNI FINANCIARE (40.10)									
VENITURILE SECTIUNII DE DEZVOLTARE (00.02+ 00.15+ 00.16+ 00.17+ 45.10+ 48.10+ 48.10) - TOTAL	00.01			55,919			55,919		
Incasari din rambursarea imprumuturilor acordate (40.10.15+ 40.10.16)	00.16			55,919			55,919		
Suma utilizate din excedentul anului precedent pentru efectuarea de cheltuieli	40.10			55,919			55,919		
Suma utilizate din excedentul anului precedent pentru	40.10.15			55,919			55,919		
(40.10.15.02)									
Suma utilizate de administratiile locale din excedentul anului precedent pentru sectiunea de dezvoltare	40.10.15.02			55,919			55,919		

Conducator compartiment financiar

Ordonator principal de credite



*[Handwritten signature]*





Explicatii	Cod	Credite de angajament		Credite bugetare		Angajamente		Plati efectuate	Ang. leg. de platit	Cheltuieli efective
		Anuale	Trimestriale	Anuale	Trimestriale	Bugetare	Legale			
		1	2	3	4	5	6	7	8	9
<b>A</b>	<b>B</b>									
Partea a IV. a SERVICIILOR SI DEZVOLTARE PUBLICA, LOCUINTE, MEDIU SI APE (70.10+ 74.10)	69.10			73,000	73,000	55,919	55,919	55,919		
Locuinte, servicii si dezvoltare publica (70.10.03 la 70.10.50)	70.10			73,000	73,000	55,919	55,919	55,919		
Alte servicii in domeniile locuintelor, serviciilor si dezvoltarii comunale	70.10.50			73,000	73,000	55,919	55,919	55,919		
<b>EXCEDENT (98.10.96+ 98.10.97)</b>	<b>98.10</b>							<b>101,383</b>		
Excedentul sectiunii de functionare	98.10.96							101,383		

Ordonator principal de credite



Conducator compartiment financiar

