

HOTĂRÂREA nr. 112 /2023
privind aprobarea contului anual de execuție al bugetului local al Orașului Bălan
pentru anul 2023- Trimestrul III

Consiliul Local al orașului Bălan

Întrunit în ședință ordinară în data de 21.11.2023

Luând în discuție proiectul de hotărâre înregistrat cu nr. 115/ 62 /10.10.2023, înaintat de către primarul Orașului Bălan, dl Iojiban Gheorghe, cu privire la aprobarea contului anual de execuție al bugetului local al Orașului Bălan pentru anul 2023 – Trimestrul III, proiect avizat pentru legalitate de către secretarul general al UAT Oraș Bălan;

Constatând faptul că **proiectul de hotărâre este însoțit de documentele prevăzute de art. 136 alin. 8 din OUG nr. 57 / 2019 privind Codul administrativ**, și anume:

1. raportul Serviciului Economic – compartiment contabilitate, casierie, gestiune cu nr. 5410 / 2023;
2. referatul de aprobare cu nr. 5365 /2023 al inițiatorului proiectului de hotărâre, respectiv al primarului orașului Bălan;
3. avizele consultative ale comisiilor de specialitate ale Consiliului Local Bălan, avize înregistrate cu nr. 292/61/2023; 293/61/2023 și 294/61/2023;
4. avizul de legalitate cu nr. 116/76/2023 al secretarului general al Orașului Bălan;
5. anunțul nr. 57/1/60/10.10.2023/1 privind intenția de adoptare a proiectului de HCL cu nr. 115/62/10.10.2023 și procesul verbal de afișare cu nr. 57//60/10.10.2023;

Luând act de viza Administrației Județene a Finanțelor Publice Harghita nr. 8859 din data de 23 octombrie 2023;

În baza prevederilor art. 49 alin. 12 din Legea nr.273/2006 privind finantele publice locale, cu modificarile și completările ulterioare; art. 3, art. 4 din Carta europeană a autonomiei locale, adoptată la Strasbourg la 15 octombrie 1985 și ratificată prin Legea nr.199/1997; art. 121 alin. (1) și alin. (2) din Constituția României, republicată; art. 7 alin. (2) din Codul Civil; Legea nr. 544/2004 a contenciosului administrativ; Legea nr. 52/2003 a transparenței decizionale în administrația publică; Legea nr. 24/2000 privind normele de tehnică legislativă;

În temeiul 129 alin. (1) și alin. (2) lit. b) coroborat cu alin. (4) lit. a) ; art. 139 alin. (1) și alin. (3) lit. a) ; art. 196 alin. (1) lit. a) din OUG nr. 57/ 2019 privind Codul administrativ, adoptă prezenta::

HOTĂRÂRE:



Art.1. Se aprobă contul de execuție al bugetului local al Orașului Bălan pentru anul 2023– Trimestrul III, conform anexei nr. 1, anexă care face parte integrantă din prezenta hotărâre.

Art.2. Prezenta hotărâre se comunică primarului orașului Bălan, instituției prefectului – județul Harghita, Administrației Județene a Finanțelor Publice Harghita și se afișează la sediul Primăriei și pe pagina de web a instituției – Monitorul oficial local.


Art.3. Prezenta hotărâre poate fi contestaă la Consiliul Local Bălan în termen de 30 de zile, iar în cazul în care sunteți nemulțumit de modul de soluționare al contestației, vă puteți adresa instanței de contencios administrativ în termen de 6 luni de la primirea răspunsului sau de la data la care trebuia să primiți răspunsul, în condițiile Legii nr. 554/2004 a contenciosului administrativ.

Bălan, 21.11.2023

Semnează
Președinte de ședință
Popa Constantin

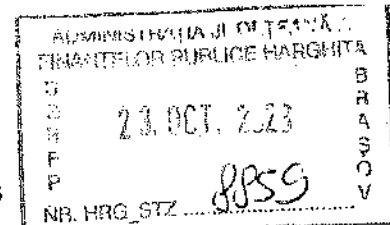


Contrasemnează pentru legalitate
Secretar general UAT Oraș Bălan
jur. Toader Ovidiu



Număr voturi: 14 voturi pentru și 1(unu) vot abținere din 15 voturi exprimate din totalul de 15 consilieri locali în funcție

Bilant
la data de: 30.09.2023



cod 01

Nr. crt.	Denumirea indicatorilor	Cod rand	Sold la inceputul anului	Sold la sfarsitul perioadei
A	B	C	1	2
1	ACTIVE	01	x	x
2	ACTIVE NECURENTE	02	x	x
3	Active fixe necorporale (ct.2030000+ 2050000+ 2060000+ 2080100+ 2080200+ 2330000- 2800300- 2800500- 2800801- 2800809- 2900400- 2900500- 2900801- 2900809- 2930100*)	03	89,768	89,768
4	Instalatii tehnice, mijloace de transport, animale, plantatii, mobilier, aparatura birotica si alte active corporale (ct.2130100+ 2130200+ 2130300+ 2130400+ 2140000- 2310000- 2810301- 2810302- 2810303- 2810304- 2810400- 2910301- 2910302- 2910303- 2910304- 2910400- 2930200*)	04	1,387,111	1,860,103
5	Terenuri si cladiri (ct.2110100+ 2110200+ 2120101+ 2120102+ 2120201+ 2120301+ 2120401+ 2120501+ 2120601+ 2120901+ 2310000- 2810100- 2810201- 2810202- 2810203- 2810204- 2810205- 2810206- 2810207- 2810208- 2910100- 2910201- 2910202- 2910203- 2910204- 2910205- 2910206- 2910207- 2910208- 2930200)	05	74,901,359	79,797,241
6	Alte active nefinanciare (ct.2150000)	06		
7	Active financiare necurente (investitii pe termen lung) peste un an (ct.2600100+ 2600200+ 2600300+ 2650000+ 2670201+ 2670202+ 2670203+ 2670204+ 2670205+ 2670208- 2960101- 2960102- 2960103- 2960200), din care:	07	1,790	1,790
8	Titluri de participare (ct.2600100+ 2600200+ 2600300- 2960101- 2960102- 2960103)	08	1,790	1,790
9	Creante necurente - sume ce urmeaza a fi incasate dupa o perioada mai mare de un an (ct.4110201+ 4110208+ 4130200+ 4280202+ 4610201+ 4610209- 4910200- 4960200) din care:	09	24,292	24,292
10	Creante comerciale necurente - sume ce urmeaza a fi incasate dupa o perioada mai mare de un an (ct.4110201+ 4110208+ 4130200+ 4610201- 4910200- 4960200)	10		
11	TOTAL ACTIVE NECURENTE (03+ 04+ 05+ 06+ 07+ 09)	15	76,404,320	81,773,194
12	ACTIVE CURENTE	18	x	x
13	Stocuri (ct.3010000+ 3020100+ 3020200+ 3020300+ 3020400+ 3020500+ 3020600+ 3020700+ 3020800+ 3020900+ 3030100+ 3030200+ 3040100+ 3040200+ 3050100+ 3050200+ 3070000+ 3090000+ 3310000+ 3320000+ 3410000+ 3450000+ 3460000+ 3470000+ 3490000+ 3510100+ 3510200+ 3540100+ 3540500+ 3540600+ 3560000+ 3570000+ 3580000+ 3590000+ 3610000+ 3710000+ 3810000+ /- 3480000+ /- 3780000- 3910000- 3920100+ 3920200- 3920300- 3930000- 3940100- 3940500- 3940600- 3950100- 3950200- 3950300- 3950400- 3950600- 3950700- 3950800- 3960000- 3970100- 3970200- 3970300- 3980000- 4420803)	19	3,115,214	3,124,463
14	Creante curente- sume ce urmeaza a fi incasate intr- o perioada mai mica de un an	20	x	x
15	Creante din operatiuni comerciale, avansuri si alte decontari (ct.2320000+ 2340000+ 4090101+ 4090102+ 4110101+ 4110108+ 4130100+ 4180000+ 4250000- 4280102+ 4610101+ 4610109+ 4730109**+ 4810101+ 4810102+ 4810103+ 4810900+ 4830000+ 4840000+ 4890101+ 4890301- 4910100- 4960100+ 5120800) din care:	21	4,388,134	2,845,532
16	Decontari privind incheierea executiei bugetului de stat din anul curent (ct.4890101+ 4890301)	21.1		
17	Creante comerciale si avansuri (ct.2320000+ 2340000+ 4090101+ 4090102+ 4110101+ 4110108+ 4130100+ 4180000+ 4610101- 4910100- 4960100)	22	2,809,439	2,795,062
18	Avansuri acordate (ct.2320000+ 2340000+ 4090101+ 4090102)	22.1		
19	Creante bugetare (ct. 4310100**+ 4310200**+ 4310300**+ 4310400**+ 4310500**+ 4310600**+ 4310700**+ 4370100**+ 4370200**+ 4370300**+ 4420400+ 4420802+ 4440000**+ 4460100**+ 4460200**+ 4480200+ 4610102+ 4610104+ 4630000+ 4640000+ 4650100+ 4650200+ 4660401+ 4660402+ 4660500+ 4660900+ 4810101**+ 4810102**+ 4810103**+ 4810900**- 4970000), din care:	23	2,139,241	2,301,022
20	Creantele bugetului generale consolidat (ct. 4630000+ 4640000+ 4650100+ 4650200+ 4660401+ 4660402+ 4660500+ 4660900- 4970000)	24	2,139,241	2,301,022
21	Creante din operatiuni cu fonduri externe nerambursabile si fonduri de la buget (ct. 4500100+ 4500300+ 4500501+ 4500502+ 4500503+ 4500504+ 4500505- 4500700+ 4510100+ 4510300+ 4510500+ 4530100+ 4540100+ 4540301+ 4540302- 4540501+ 4540502+ 4540503+ 4540504+ 4550100+ 4550301+ 4550302+ 4550303- 4560100+ 4560303+ 4560309+ 4570100+ 4570201+ 4570202+ 4570203+ 4570205- 4570206+ 4570209+ 4570301+ 4570302+ 4570309+ 4580100+ 4580301+ 4580302- 4610103+ 4730103**+ 4740000+ 4760000), din care:	25		
22	Sume de primit de la Comisia Europeana/alti donatori(ct.4500100+ 4500300+ 4500501+ 4500502+ 4500503+ 4500504+ 4500505+ 4500700)	26		

Nr. crt.	Denumirea indicatorilor	Cod rand	Sold la inceputul anului	Sold la sfarsitul perioadei
A	B	C	1	2
23	Imprumuturi pe termen scurt acordate (ct. 2670101+ 2670102+ 2670103+ 2670104+ 2670105+ 2670108+ 2670601+ 2670602+ 2670603+ 2670604+ 2670605+ 2670609+ 4680101+ 4680102+ 4680103+ 4680104+ 4680105+ 4680106+ 4680107+ 4680108+ 4680109+ 4690103+ 4690105+ 4690106+ 4690108+ 4690109)	27		2,858,384
24	Total creante curente (21+ 23+ 25+ 27)	30	6,527,375	8,004,938
25	Investitii pe termen scurt (ct.5050000- 5950000)	31		
26	Conturi la trezorerii si institutii de credit:	32	x	x
27	Conturi la trezorerie, casa in lei. (ct. 5100000+ 5120101+ 5120501+ 5130101+ 5130301+ 5130302+ 5140101+ 5140301+ 5140302+ 5150101+ 5150103+ 5150301+ 5150500+ 5150600+ 5160101+ 5160301+ 5160302+ 5170101+ 5170301+ 5170302+ 5200100+ 5210100+ 5210300+ 5230000+ 5250101+ 5250102+ 5250301+ 5250302+ 5250400+ 5260000+ 5270000+ 5280000+ 5290101+ 5290201+ 5290301+ 5290400+ 5290901+ 5310101+ 5410101+ 5500101+ 5520000+ 5550101+ 5550400+ 5570101+ 5580101+ 5580201+ 5590101+ 5600101+ 5600300+ 5600401+ 5610101+ 5610300+ 5620101+ 5620300+ 5620401+ 5710100+ 5710300+ 5710400+ 5740101+ 5740102+ 5740301+ 5740302+ 5740400+ 5750100+ 5750300+ 5750400- 7700000)	33	2,866,757	5,704,940
28	Dobanda de incasat, alte valori, avansuri de trezorerie (ct.5180701+ 5320100+ 5320200+ 5320300+ 5320400+ 5320500+ 5320600+ 5320800+ 5420100)	33.1	3,759	2,211
29	Depozite	34	x	x
30	Conturi la institutii de credit, BNR, casa in valuta (ct.5110101+ 5110102+ 5120102+ 5120402+ 5120502+ 5130102+ 5130202+ 5140102+ 5140202+ 5150102+ 5150202+ 5150302+ 5160102+ 5160202+ 5170102+ 5170202+ 5290102+ 5290202+ 5290302+ 5290902+ 5310402+ 5410102+ 5410202+ 5500102+ 5550102+ 5550202+ 5570202+ 5580102+ 5580202+ 5580302+ 5580303+ 5590102+ 5590202+ 5600102+ 5600103+ 5600402+ 5610102+ 5610103+ 5620102+ 5620103+ 5620402)	35	165,311	145,275
31	Dobanda de incasat, avansuri de trezorerie (ct.5180702+ 5420200)	35.1		
32	Depozite	36	x	x
33	Total disponibilitati si alte valori (33+ 33.1+ 35+ 35.1)	40	3,035,827	5,852,426
34	Conturi de disponibilitati ale Trezoreriei Centrale si ale trezoreriilor teritoriale (ct.5120601+ 5120602+ 5120700+ 5120901+ 5120902+ 5121000+ 5121100+ 5240100+ 5240300+ 5550101+ 5550102+ 5550103- 7700000)	41		
35	Dobanda de incasat, alte valori, avansuri de trezorerie (ct.5320400+ 5180701+ 5180702)	41.1		
36	Cheltuieli in avans (ct.4710000)	42	10,539	6,036
37	TOTAL ACTIVE CURENTE (19+ 30+ 31+ 40+ 41+ 41.1+ 42)	45	12,688,955	16,987,863
38	TOTAL ACTIVE (15+ 45)	46	89,093,275	98,761,057
39	DATORII	50	x	x
40	DATORII NECURENTE - sume ce urmeaza a fi platite dupa- o perioada mai mare de un an	51	x	x
41	Sume necurente - sume ce urmeaza a fi platite dupa o perioada mai mare de un an (ct.2690200+ 4010200+ 4030200+ 4040200+ 4050200+ 4280201+ 4620201+ 4620209+ 5090000), din care:	52		
42	Datorii comerciale (ct.4010200+ 4030200+ 4040200+ 4050200+ 4620201)	53		
43	Imprumuturi pe termen lung (ct.1610200+ 1620200+ 1630200+ 1640200+ 1650200+ 1660201+ 1660202+ 1660203+ 1660204+ 1670201+ 1670202+ 1670203+ 1670208+ 1670209- 1690200)	54		
44	Provizioane (ct.1510201+ 1510202+ 1510203+ 1510204+ 1510208)	55		
45	TOTAL DATORII NECURENTE (52+ 54+ 55)	58		
46	DATORII CURENTE - sume ce urmeaza a fi platite intr- o perioada de pana la un an	59	x	x
47	Datorii comerciale, avansuri si alte decontari (ct.2690100+ 4010100+ 4030100+ 4040100+ 4050100+ 4080000+ 4190000+ 4620101+ 4620109+ 4730109+ 4810101+ 4810102+ 4810103+ 4810900+ 4830000+ 4840000+ 4890201+ 5090000+ 5120800), din care:	60	2,013,432	489,760
48	Decontari privind incheierea executiei bugetului de stat din anul curent (ct.4890201)	60.1		
49	Datorii comerciale si avansuri (ct.4010100+ 4030100+ 4040100+ 4050100+ 4080000+ 4190000+ 4620101), din care:	61	482,580	487,350
50	Avansuri primite (ct.4190000)	61.1		
51	Datorii catre bugete (ct.4310100+ 4310200+ 4310300+ 4310400+ 4310500+ 4310600+ 4310700+ 4370100+ 4370200+ 4370300+ 4400000+ 4410000+ 4420300+ 4420801+ 4440000+ 4460100+ 4460200+ 4480100+ 4550501+ 4550502+ 4550503+ 4620109+ 4670100+ 4670200+ 4670300+ 4670400+ 4670500+ 4670900+ 4730109+ 4810900), din care:	62	284,057	378,598
52	Datoriile institutiilor publice catre bugete	63	x	x
53	Contributii sociale (ct.4310100+ 4310200+ 4310300+ 4310400+ 4310500+ 4310600+ 4310700+ 4370100+ 4370200+ 4370300)	63.1	226,068	301,870
54	Sume datorate bugetului din Fonduri externe nerambursabile (ct.4550501+ 4550502+ 4550503)	64		

Nr. crt.	Denumirea indicatorilor	Cod rand	Sold la inceputul anului	Sold la sfarsitul perioadei
A	B	C	1	2
55	Datoriile din operatiuni cu Fonduri externe nerambursabile si fonduri de la buget, altele decat datoriile catre alte organisme internationale (ct.4500200+ 4500400+ 4500600+ 4510200+ 4510401+ 4510402+ 4510409+ 4510601+ 4510602+ 4510603+ 4510605+ 4510606+ 4510609+ 4520100+ 4520200+ 4530200+ 4540200+ 4540401+ 4540402+ 4540601+ 4540602+ 4540603+ 4550200+ 4550401+ 4550402+ 4550403+ 4550404+ 4550409+ 4560400+ 4580401+ 4580402+ 4580501+ 4580502+ 4590000+ 4620103+ 4730103+ 4760000)	65		
56	din care: sume datorate Comisiei Europene/ alti donatori(ct.4500200+ 4500400+ 4500600+ 4590000+ 4620103)	66		
57	Imprumuturi pe termen scurt- sume ce urmeaza a fi platite intr- o perioada de pana la un an (ct.5180601+ 5180603+ 5180604+ 5180605+ 5180606+ 5180608+ 5180609+ 5180800+ 5190101+ 5190102+ 5190103+ 5190104+ 5190105+ 5190106+ 5190107+ 5190108+ 5190109+ 5190110+ 5190180+ 5190190)	70		2,858,384
58	Imprumuturi pe termen lung- sume ce urmeaza a fi platite in cursul exercitiului curent (ct.1610100+ 1620100+ 1630100+ 1640100+ 1650100+ 1660101+ 1660102+ 1660103+ 1660104+ 1670101+ 1670102+ 1670103+ 1670108+ 1670109+ 1680100+ 1680200+ 1680300+ 1680400+ 1680500+ 1680701+ 1680702+ 1680703+ 1680708+ 1680709+ 1690100)	71		
59	Salariile angajatilor (ct.4210000+ 4230000+ 4260000+ 4260100+ 4270100+ 4270300+ 4270301+ 4280101)	72	300,626	345,479
60	Alte drepturi cuvenite altor categorii de persoane (pensii, indemnizatii de somaj, burse) (4220100+ 4220200+ 4240000+ 4260000+ 4260200+ 4270200+ 4270300+ 4270302+ 4290000+ 4380000)	73		
61	Pensii, indemnizatii de somaj, burse	73.1	x	x
62	Venituri in avans (ct.4720000)	74		
63	Provizioane (ct.1510101+ 1510102+ 1510103+ 1510104+ 1510108)	75		
64	TOTAL DATORII CURENTE (60+ 62+ 65+ 70+ 71+ 72+ 73+ 74+ 75)	78	2,598,115	4,072,221
65	TOTAL DATORII (58+ 78)	79	2,598,115	4,072,221
66	ACTIVE NETE = TOTAL ACTIVE - TOTAL DATORII = CAPITALURI PROPRII (46- 79)	80	86,495,160	94,688,836
67	CAPITALURI PROPRII	83	x	x
68	Rezerve, fonduri (ct.1000000+ 1000101+ 1000201+ 1000202+ 1000301+ 1000401+ 1000402+ 1010000+ 1020101+ 1020102+ 1020103+ 1030000+ 1040101+ 1040102+ 1040103+ 1050100+ 1050200+ 1050300+ 1050400+ 1050500+ /- 1060000+ 1320000+ 1330000)	84	56,795,288	56,795,288
69	Rezultatul reportat (ct.1170000- sold creditor)	85	23,650,792	29,709,174
70	Rezultat reportat (ct.1170000- sold debitor)	86		
71	Rezultatul patrimonial al exercitiului (ct.1210000- sold creditor)	87	6,049,080	8,184,374
72	Rezultatul patrimonial al exercitiului (ct.1210000- sold debitor)	88		
73	TOTAL CAPITALURI PROPRII (84+ 85- 86+ 87- 88)	90	86,495,160	94,688,836

Ordonator principal de credite



Conducator compartiment financiar

Explicatii	Cod	Prevederi		Drepturi constatate					Incasari realizate	Stingeri pe alte cai	Drepturi de incasat
		Anuale	Trimestriale	Total	Anii prec.	Anul curent					
		1	2	3	4	5	6	7			
A	B										
C. VENITURI NEFISCALE (00.13+ 00.14)	00.12	1,745,200	1,602,100	2,702,952	2,204,207	498,745		469,919		2,233,033	
C1. VENITURI DIN PROPRIETATE (30.02+ 31.02)	00.13	24,000	18,000	30,265	8,086	22,179		22,760		7,505	
Venituri din proprietate (30.02.01 la 30.02.50)	30.02	24,000	18,000	30,265	8,086	22,179		22,760		7,505	
Venituri din concesiuni si inchirieri (30.02.05.01+ 30.02.05.30)	30.02.05	24,000	18,000	30,265	8,086	22,179		22,760		7,505	
Alte venituri din concesiuni si inchirieri de catre institutiile publice	30.02.05.30	24,000	18,000	30,265	8,086	22,179		22,760		7,505	
C2. VANZARI DE BUNURI SI SERVICII (33.02+ 34.02+ 35.02+ 36.02+ 37.02)	00.14	1,721,200	1,584,100	2,972,687	2,196,121	476,566		447,159		2,225,528	
Venituri din prestari de servicii si alte activitati (33.02.08 la 33.02.50)	33.02	513,200	509,200	1,036,549	1,020,459	16,090		20,539		1,016,010	
Venituri din prestari de servicii	33.02.08	513,200	509,200	1,036,549	1,020,459	16,090		20,539		1,016,010	
Venituri din taxe administrative, eliberari permise (34.02.02+ 34.02.50)	34.02	36,500	27,400	34,570	1,868	32,702		33,037		1,533	
Taxe extrajudiciare de timbru	34.02.02	500	400	15	4	11		11		4	
Alte venituri din taxe administrative, eliberari permise	34.02.50	36,000	27,000	34,555	1,864	32,691		33,026		1,529	
Amenzi, penalitati si confiscari (35.02.01 la 35.02.50)	35.02	171,000	129,000	830,567	683,420	147,147		132,492		698,075	
Venituri din amenzi si alte sanctiuni aplicate potrivit dispozitiilor legale (35.02.01.02)	35.02.01	137,000	103,000	256,100	152,102	103,998		95,992		160,108	
Venituri din amenzi si alte sanctiuni aplicate de catre alte institutii de specialitate	35.02.01.02	137,000	103,000	256,100	152,102	103,998		95,992		160,108	
Alte amenzi, penalitati si confiscari	35.02.50	34,000	26,000	574,467	531,318	43,149		36,500		537,967	
Diverse venituri (36.02.01 la 36.02.50)	36.02	1,000,500	918,500	771,001	490,374	280,627		261,091		509,910	
Taxe speciale	36.02.06	8,500	6,500	12,457	7,518	4,939		5,066		7,391	
Alte venituri	36.02.50	992,000	912,000	758,544	482,856	275,688		256,025		502,519	
Varsaminte din sectiunea de functionare pentru finantarea sectiunii de dezvoltare a bugetului local (cu semnul minus)	37.02.03	-2,839,000	-2,839,000	-66,349				-66,349			
Varsaminte din sectiunea de functionare	37.02.04	2,839,000	2,839,000	66,349				66,349			
II. VENITURI DIN CAPITAL (39.02)	00.15			59,004		59,004		59,004		59,004	
Venituri din vanzarea locuintelor construite din fondurile statului	39.02			59,004		59,004		59,004		59,004	
III. OPERATIUNI FINANCIARE (40.02+ 41.02)	00.16			2,839,000		2,839,000		2,839,000		2,839,000	
Incasari din rambursarea imprumuturilor acordate (40.02.06 la 40.02.50)	40.02			2,839,000		2,839,000		2,839,000		2,839,000	
Suma din excedentul bugetului local utilizate pentru finantarea cheltuielilor sectiunii de dezvoltare	40.02.14			2,839,000		2,839,000		2,839,000		2,839,000	
IV. SUBVENTII (00.18)	00.17	10,093,350	9,222,500	1,661,511		1,661,511		1,661,511		1,661,511	
SUBVENTII DE LA ALTE NIVELE ALE ADMINISTRATIEI PUBLICE (42.02+ 43.02)	00.18	10,093,350	9,222,500	1,661,511		1,661,511		1,661,511		1,661,511	
Subventii de la bugetul de stat (00.19+ 00.20)	42.02	10,093,350	9,222,500	1,661,511		1,661,511		1,661,511		1,661,511	
A. De capital (42.02.01 la 42.02.20)	00.19	30,000									
Planuri si regulamente de urbanism	42.02.05	30,000									
B. Curente (42.02.21 la 42.02.91)	00.20	10,063,350	9,222,500	1,661,511		1,661,511		1,661,511		1,661,511	
Subventii pentru acordarea ajutorului pentru incalzirea locuintei si a suplimentului pentru energie alocate pentru consumul de combustibili solizi si/sau petrolieri	42.02.34	93,000	69,750	10,500		10,500		10,500		10,500	
Subventii din bugetul de stat pentru finantarea sanatatii	42.02.41	101,750	50,750	46,774		46,774		46,774		46,774	
Finantarea programului nationala de dezvoltare locale	42.02.65	6,146,600	5,380,000	1,449,470		1,449,470		1,449,470		1,449,470	
Subventii din bugetul de stat alocate conform contractelor incheiate cu directiile de sanatate publica	42.02.66	105,000	105,000	92,651		92,651		92,651		92,651	
Subventii de la bugetul de stat catre bugetele locale necesare sustinerii derularii proiectelor de finantare din fonduri externe nerambursabile FEN postaderare aferente perioadei de programare 2014- 2020****)	42.02.69	3,577,000	3,577,000	46,244		46,244		46,244		46,244	

Explicatii	Cod	Prevederi			Drepturi constatate					Incasari realizate	Stingeri pe alte cai	Drepturi de incasat
		Anuale	Trimestriale	Total	Anii prec.			Anul curent				
					1	2	3		4			
A	B											
Taxe pe utilizarea bunurilor, autorizarea utilizarii bunurilor sau pe desfasurarea de activitati (16.02.02 la 16.02.50)	16.02	298,000	225,000	1,254,476	923,188	331,288	239,709	239,709	1,014,767		8	1,014,767
Impozit pe mijloacele de transport (16.02.02.01 + 16.02.02.02)	16.02.02	298,000	225,000	1,254,476	923,188	331,288	239,709	239,709	1,014,767			1,014,767
Impozit pe mijloacele de transport detinute de persoane fizice *	16.02.02.01	271,000	204,000	915,533	639,190	276,343	205,806	205,806	709,727			709,727
Impozit pe mijloacele de transport detinute de persoane juridice *	16.02.02.02	27,000	21,000	338,943	283,998	54,945	33,903	33,903	305,040			305,040
C. VENITURI NEFISCALE (00.13+ 00.14)	00.12	-1,093,800	-1,236,900	2,636,603	2,204,207	432,396	403,570	403,570	2,233,033			2,233,033
C1. VENITURI DIN PROPRIETATE (30.02+ 31.02)	00.13	24,000	18,000	30,265	8,086	22,179	22,760	22,760	7,505			7,505
Venituri din proprietate (30.02.01 la 30.02.50)	30.02	24,000	18,000	30,265	8,086	22,179	22,760	22,760	7,505			7,505
Venituri din concesiuni si inchirieri (30.02.05.01 + 30.02.05.30)	30.02.05	24,000	18,000	30,265	8,086	22,179	22,760	22,760	7,505			7,505
Alte venituri din concesiuni si inchirieri de catre institutiile publice	30.02.05.30	24,000	18,000	30,265	8,086	22,179	22,760	22,760	7,505			7,505
C2. VANZARI DE BUNURI SI SERVICII (33.02+ 34.02+ 35.02+ 36.02+ 37.02)	00.14	-1,117,800	-1,254,900	2,606,338	2,196,121	410,217	380,810	380,810	2,225,528			2,225,528
Venituri din prestari de servicii si alte activitati (33.02.08 la 33.02.50)	33.02	513,200	509,200	1,036,549	1,020,459	16,090	20,539	20,539	1,016,010			1,016,010
Venituri din prestari de servicii	33.02.08	513,200	509,200	1,036,549	1,020,459	16,090	20,539	20,539	1,016,010			1,016,010
Venituri din taxe administrative, eliberari permise (34.02.02+ 34.02.50)	34.02	36,500	27,400	34,570	1,868	32,702	33,037	33,037	1,533			1,533
Taxe extrajudiciare de timbru	34.02.02	500	400	15	4	11	11	11	4			4
Alte venituri din taxe administrative, eliberari permise	34.02.50	36,000	27,000	34,555	1,864	32,691	33,026	33,026	1,529			1,529
Amenzi, penalitati si confiscari (35.02.01 la 35.02.50)	35.02	171,000	129,000	830,567	683,420	147,147	132,492	132,492	698,075			698,075
Venituri din amenzi si alte sanctiuni aplicate potrivit dispozitiilor legale (35.02.01.02)	35.02.01	137,000	103,000	256,100	152,102	103,998	95,992	95,992	160,108			160,108
Venituri din amenzi si alte sanctiuni aplicate de catre alte institutii de specialitate	35.02.01.02	137,000	103,000	256,100	152,102	103,998	95,992	95,992	160,108			160,108
Alte venituri din amenzi si confiscari	35.02.50	34,000	26,000	574,467	531,318	43,149	36,500	36,500	537,967			537,967
Diverse venituri (36.02.01 la 36.02.50)	36.02	1,000,500	918,500	771,001	490,374	280,627	261,091	261,091	509,910			509,910
Taxe speciale	36.02.06	8,500	6,500	12,457	7,518	4,939	5,066	5,066	7,391			7,391
Alte venituri	36.02.50	992,000	912,000	758,544	482,856	275,688	256,025	256,025	502,519			502,519
Transferuri voluntare, altele decat subventiile (37.02.01 la 37.02.50)	37.02	-2,839,000	-2,839,000	-66,349	-66,349	-66,349	-66,349	-66,349	-66,349			-66,349
Varsaminte din sectiunea de functionare pentru finantarea sectiunii de dezvoltare a bugetului local (cu semnul minus)	37.02.03	-2,839,000	-2,839,000	-66,349	-66,349	-66,349	-66,349	-66,349	-66,349			-66,349
IV. SUBVENTII (00.18)	00.17	339,750	265,500	165,797	165,797	165,797	165,797	165,797	165,797			165,797
SUBVENTII DE LA ALTE NIVELE ALE ADMINISTRATIEI PUBLICE (42.02+ 43.02)	00.18	339,750	265,500	165,797	165,797	165,797	165,797	165,797	165,797			165,797
Subventii de la bugetul de stat (00.20)	42.02	339,750	265,500	165,797	165,797	165,797	165,797	165,797	165,797			165,797
B. Curente (cod) (42.02.21 la 42.02.86)	00.20	339,750	265,500	165,797	165,797	165,797	165,797	165,797	165,797			165,797
Subventii pentru acordarea ajutorului pentru incalzirea locuintei si a suplimentului pentru energie alocate pentru consumul de combustibili solizi si/sau petrolieri	42.02.34	93,000	69,750	10,500	10,500	10,500	10,500	10,500	10,500			10,500
Subventii din bugetul de stat pentru finantarea sanatatii	42.02.41	101,750	50,750	46,774	46,774	46,774	46,774	46,774	46,774			46,774
Subventii din bugetul de stat alocate conform contractelor incheiate cu directiile de sanatate publica	42.02.66	105,000	105,000	92,651	92,651	92,651	92,651	92,651	92,651			92,651
Subventii de la bugetul de stat catre bugetele locale pentru decontarea serviciilor aferente masurilor de prevenire si combatere a atacurilor exemplarelor de urs brun	42.02.86	40,000	40,000	15,872	15,872	15,872	15,872	15,872	15,872			15,872
VENITURILE SECTIUNII DE DEZVOLTARE (00.02+ 00.15+ 00.16+ 00.17+ 45.02+ 46.02+ 48.02) - TOTAL	00.01	32,666,600	28,031,140	10,510,940	10,510,940	10,510,940	10,510,940	10,510,940	10,510,940			10,510,940
VENITURII PROPRII (00.02- 11.02+ 00.15- 37.02)	49.90			59,004	59,004	59,004	59,004	59,004	59,004			59,004
VENITURI CURENTE (00.03+ 00.12)	00.02	2,839,000	2,839,000	66,349	66,349	66,349	66,349	66,349	66,349			66,349
VENITURI NEFISCALE (00.14)	00.12	2,839,000	2,839,000	66,349	66,349	66,349	66,349	66,349	66,349			66,349
VENITURI DE FINANCIARE (36.02+ 37.02)	00.14	2,839,000	2,839,000	66,349	66,349	66,349	66,349	66,349	66,349			66,349

Explicatii	Cod	Prevederi			Drepturi constatate			Incasari realizate	Stingeri pe alte cai	Drepturi de incasat
		Anuale		Trimestriale	Total	Anii prec.	Anul curent			
		1	2	3	4	5	6			
A	B									
Transferuri voluntare, altele decat subventiile (37.02.04+ 37.02.05)	37.02	2,839,000	2,839,000	66,349	66,349	66,349	66,349			
Varsaminte din sectiunea de functionare	37.02.04	2,839,000	2,839,000	66,349	66,349	66,349	66,349			
II. VENITURI DIN CAPITAL (39.02)	00.15			59,004	59,004	59,004	59,004			
Venituri din valorificarea unor bunuri (39.02.01 la 39.02.10)	39.02			59,004	59,004	59,004	59,004			
Venituri din vanzarea locuintelor construite din fondurile statului	39.02.03			59,004	59,004	59,004	59,004			
III. OPERATIUNI FINANCIARE (40.02+ 41.02)	00.16			2,839,000	2,839,000	2,839,000	2,839,000			
Incasari din rambursarea imprumuturilor acordate (40.02.13 la 40.02.16)	40.02			2,839,000	2,839,000	2,839,000	2,839,000			
Sume din excedentul bugetului local utilizate pentru finantarea cheltuielilor sectiunii de dezvoltare	40.02.14			2,839,000	2,839,000	2,839,000	2,839,000			
IV. SUBVENTII (00.18)	00.17	9,753,600	8,957,000	1,495,714	1,495,714	1,495,714	1,495,714			
SUBVENTII DE LA ALTE NIVELE ALE ADMINISTRATIEI PUBLICE (42.02+ 43.02)	00.18	9,753,600	8,957,000	1,495,714	1,495,714	1,495,714	1,495,714			
Subventii de la bugetul de stat (00.19+ 00.20)	42.02	9,753,600	8,957,000	1,495,714	1,495,714	1,495,714	1,495,714			
A. De capital (42.02.01 la 42.02.20)	00.19	30,000								
Planuri si regulamente de urbanism	42.02.05	30,000								
B. Curente (42.02.29 la 42.02.91)	00.20	9,723,600	8,957,000	1,495,714	1,495,714	1,495,714	1,495,714			
Finantarea programului nationala de dezvoltare locala	42.02.65	6,146,600	5,380,000	1,449,470	1,449,470	1,449,470	1,449,470			
Subventii de la bugetul de stat catre bugetele locale necesare sustinerii derulării proiectelor finantate din fonduri externe nerambursabile FEN postaderare aferente perioadei de programare 2014- 2020****)	42.02.69	3,577,000	3,577,000	46,244	46,244	46,244	46,244			
Sume primite de la UE/alti donatori in contul platilor efectuate si prefinantari aferente cadrului financiar 2014-2020 (48.02.01 la 48.02.33)	48.02	20,074,000	16,235,140	6,050,873	6,050,873	6,050,873	6,050,873			
Fondul European de Dezvoltare Regionala (FEDR) (48.02.01.01 la 48.02.01.03)	48.02.01	20,074,000	16,235,140	6,193,733	6,193,733	6,193,733	6,193,733			
Sume primite in contul platilor efectuate in anul curent	48.02.01.01	19,617,000	15,778,140							
Sume primite in contul platilor efectuate in anii anteriori	48.02.01.02	457,000	457,000	302,364	302,364	302,364	302,364			
Prefinantare	48.02.01.03			5,891,369	5,891,369	5,891,369	5,891,369			
Fondul Social European (FSE) (48.02.02.01 la 48.02.02.03)	48.02.02			-142,860	-142,860	-142,860	-142,860			
Prefinantare	48.02.02.03			-142,860	-142,860	-142,860	-142,860			

Ordonator principal de credite



Conducator compartiment financiar

[Handwritten signature]

CONTUL DE EXECUTIE A BUGETULUI LOCAL - CHELTUIELI

la data de 30.09.2023

- lei -

cod 21

Explicatii	Cod	Credite de angajament		Credite bugetare		Angajamente		Plati efectuate	Ang.leg. de platit	Cheltuieli efective
		Trimestriale		Trimestriale		Bugetare	Legale			
		Anuale	1	2	3					
A	B								8	9
TOTAL CHELTUIELI (50.02+ 59.02+ 63.02+ 69.02+ 79.02)	49.02	27,356,500	22,426,500	44,594,050	37,421,440	13,820,397	13,820,397	12,758,760	1,061,637	7,246,658
Partea I - a SERVICIILOR PUBLICE GENERALE (51.02+ 54.02+ 55.02+ 56.02)	50.02	22,597,500	17,667,500	27,252,130	21,442,700	7,328,896	7,328,896	6,856,647	472,249	2,508,934
Autoritati publice si actiuni externe (51.02.01)	51.02	22,597,500	17,667,500	26,864,940	21,117,930	7,068,875	7,068,875	6,642,478	426,397	2,292,456
Autoritati executive si legislative (51.02.01.03)	51.02.01	22,597,500	17,667,500	26,864,940	21,117,930	7,068,875	7,068,875	6,642,478	426,397	2,292,456
Autoritati executive	51.02.01.03	22,597,500	17,667,500	26,864,940	21,117,930	7,068,875	7,068,875	6,642,478	426,397	2,292,456
Alte servicii publice generale (54.02.05 la 54.02.50)	54.02			375,190	312,770	252,011	252,011	206,159	45,852	208,468
Fond de rezerva bugetara la dispozitia autoritatilor locale	54.02.05			50,000	50,000					
Servicii publice comunitare de evidenta a persoanelor	54.02.10			280,190	222,770	237,011	237,011	191,159	45,852	193,468
Alte servicii publice generale	54.02.50			45,000	40,000	15,000	15,000	15,000		15,000
Transferuri cu caracter general intre diferite nivele ale administratiei (56.02.06 la 56.02.09)	56.02			12,000	12,000	8,010	8,010	8,010		8,010
Transferuri din bugetele locale pentru institutiile de asistenta sociala pentru persoanele cu handicap	56.02.07			12,000	12,000	8,010	8,010	8,010		8,010
Partea a II - a APARARE, ORDINE PUBLICA SI SIGURANTA NATIONALA (60.02+ 61.02)	59.02			152,000	132,000	37,714	37,714	37,714		36,328
Ordine publica si siguranta nationala (61.02.03 la 61.02.50)	61.02			152,000	132,000	37,714	37,714	37,714		36,328
Protectie civila si protectia contra incendiilor (protectie civila nonmilitara)	61.02.05			106,000	97,000	36,684	36,684	36,684		35,298
Alte cheltuieli in domeniul public si sigurantei nationale	61.02.50			46,000	35,000	1,030	1,030	1,030		1,030
Partea a III - a CHELTUIELI SOCIAL - CULTURALE (65.02+ 66.02+ 67.02+ 68.02)	63.02			6,039,970	4,857,790	4,283,559	4,283,559	3,669,314	594,245	3,805,194
Invatamant (65.02.03 la 65.02.50)	65.02			1,065,500	827,780	725,990	725,990	703,140	22,850	786,135
Invatamant prescolar si primar (65.02.03.01 + 65.02.03.02)	65.02.03			358,470	270,660	255,712	255,712	246,887	8,825	291,531
Invatamant prescolar	65.02.03.01			72,730	55,420	57,115	57,115	54,120	2,995	72,028
Invatamant primar	65.02.03.02			285,740	215,240	198,597	198,597	192,767	5,830	219,503
Invatamant secundar (65.02.04.01 la 65.02.04.03)	65.02.04			675,030	533,120	461,653	461,653	447,628	14,025	487,979
Invatamant secundar inferior	65.02.04.01			373,080	285,180	228,667	228,667	225,114	3,553	224,270
Invatamant secundar superior	65.02.04.02			301,950	247,940	232,986	232,986	222,514	10,472	263,709
Alte cheltuieli in domeniul invatamantului	65.02.50			32,000	24,000	8,625	8,625	8,625		8,625
Sanatate (66.02.06 la 66.02.50)	66.02			257,750	207,750	200,326	200,326	163,641	36,685	164,405
Alte cheltuieli in domeniul sanatatii (66.02.50.50)	66.02.50			257,750	207,750	200,326	200,326	163,641	36,685	164,405
Alte institutii si actiuni sanitare	66.02.50.50			257,750	207,750	200,326	200,326	163,641	36,685	164,405
Cultura, recreere si religie (67.02.03 la 67.02.50)	67.02			1,046,080	972,240	413,858	413,858	402,856	11,002	386,931
Servicii culturale (67.02.03.02 la 67.02.03.30)	67.02.03			403,080	361,240	230,578	230,578	219,576	11,002	215,167
Casa de cultura	67.02.03.06			184,080	160,240	100,441	100,441	89,439	11,002	85,030
Alte servicii culturale	67.02.03.30			219,000	201,000	130,137	130,137	130,137		130,137
Servicii recreative si sportive (67.02.05.01 la 67.02.05.03)	67.02.05			593,000	561,000	133,280	133,280	133,280		121,764
Sport	67.02.05.01			255,000	240,000	81,427	81,427	81,427		69,911

Explicatii	Cod	Credite de angajament			Credite bugetare			Angajamente			Plati efectuate	Ang. leg. de platit	Cheltuieli efective
		Anuale	Trimestriale	2	Anuale	Trimestriale	4	Anuale		7			
								1	3				
A	B												
Intretinere gradini publice, parcuri, zone verzi, baze sportive si de agrement	67.02.05.03		338,000		321,000		51,853		51,853			51,853	
Servicii religioase	67.02.06		50,000		50,000		50,000		50,000			50,000	
Asigurari si asistenta sociala (68.02.04 la 68.02.50)	68.02		3,670,540		2,850,020		2,943,385		2,943,385			523,708	
Asistenta acordata persoanelor in varsta	68.02.04		11,000		3,000								
Asistenta sociala in caz de boala si invaliditati (68.02.05.02)	68.02.05		2,268,250		1,773,250		1,777,517		1,532,089		245,428	1,556,772	
Asistenta sociala in caz de invaliditate	68.02.05.02		2,268,250		1,773,250		1,777,517		1,532,089		245,428	1,556,772	
Asistenta sociala in caz de invaliditate	68.02.06		608,390		474,020		529,368		358,190		171,178	379,553	
Asistenta sociala pentru familiile si copii	68.02.15		783,000		599,750		636,500		529,398		107,102	529,398	
Prevenirea excluderii sociale (68.02.15.01+ 68.02.15.02)	68.02.15.01		783,000		599,750		636,500		529,398		107,102	529,398	
Ajutor social													
Partea a IV-a a SERVICIILOR SI DEZVOLTARE PUBLICA, LOCUINTE, MEDIU SI APE (70.02+ 74.02)	69.02		4,759,000		4,759,000		1,851,242		1,856,099		-4,857	579,116	
Locuinte, servicii si dezvoltare publica (70.02.03 la 70.02.50)	70.02		4,759,000		4,759,000		1,780,835		1,785,692		-4,857	508,709	
Locuinte (70.02.03.01+ 70.02.03.30)	70.02.03		17,500		14,500		661		661			-279	
Dezvoltarea sistemului de locuinte	70.02.03.01		17,500		14,500		661		661			-279	
Iluminat public si electrificari rurale	70.02.06		231,450		220,450		110,622		115,479		-4,857	109,927	
Alte servicii in domeniul locuintelor, serviciilor si dezvoltarii comunale	70.02.50		4,759,000		4,759,000		1,669,552		1,669,552			399,061	
Protectia mediului (74.02.03 la 74.02.50)	74.02		328,000		311,000		70,407		70,407			70,407	
Salubritate si gestiunea deseurilor (74.02.05.01+ 74.02.05.02)	74.02.05		180,000		180,000								
Salubritate si gestiunea deseurilor (74.02.05.01+ 74.02.05.02)	74.02.05.02		180,000		180,000								
Colectarea, tratarea si distrugerea deseurilor	74.02.50		148,000		131,000		70,407		70,407			70,407	
Alte servicii in domeniul protectiei mediului													
Partea a V-a a ACTIUNII ECONOMICE (80.02+ 81.02+ 83.02+ 84.02+ 87.02)	79.02		965,000		863,000		318,986		318,986			317,086	
Transporturi (84.02.03 la 84.02.50)	84.02		965,000		863,000		318,986		318,986			317,086	
Transport rutier (84.02.03.01 la 84.02.03.03)	84.02.03		105,000		105,000		9,996		9,996			9,996	
Drumuri si poduri	84.02.03.01		105,000		105,000		9,996		9,996			9,996	
Strazi	84.02.03.03		860,000		758,000		308,990		308,990			307,090	
EXCEDENT (98.02.96+ 98.02.97)	98.02		-2,839,000		-2,839,000				5,616,777				
Excedentul sectiunii de functionare	98.02.96		-2,839,000		-2,839,000				586,526				
Excedentul sectiunii de dezvoltare	98.02.97								5,030,251				
SECTIUNEA DE FUNCTIONARE													
TOTAL CHELTUIELI (50.02+ 59.02+ 63.02+ 69.02+ 79.02)	49.02		11,712,450		9,633,950		8,339,708		7,278,071		1,061,637	7,400,431	
Partea I-a a SERVICIILOR PUBLICE GENERALE (51.02+ 54.02+ 55.02+ 56.02)	50.02		4,269,980		3,428,660		3,121,228		2,648,979		472,249	2,673,399	
Autoritati publice si actiuni externe (51.02.01)	51.02		3,882,790		3,103,890		2,861,207		2,434,810		426,397	2,456,921	
Autoritati executive si legislative (51.02.01.03)	51.02.01		3,882,790		3,103,890		2,861,207		2,434,810		426,397	2,456,921	
Autoritati executive	51.02.01.03		3,882,790		3,103,890		2,861,207		2,434,810		426,397	2,456,921	
Alte servicii publice generale (54.02.05 la 54.02.50)	54.02		375,190		312,770		252,011		206,159		45,852	208,468	
Fond de rezerva bugetara la dispozitia autoritatilor locale	54.02.05		50,000		50,000								
Servicii publice comunitare de evidenta a persoanelor	54.02.10		280,190		222,770		237,011		191,159		45,852	193,468	
Alte servicii publice generale	54.02.50		45,000		40,000		15,000		15,000			15,000	
Transferuri cu caracter general intre diferite nivele ale administratiei (56.02.06 la 56.02.09)	56.02		12,000		12,000		8,010		8,010			8,010	
Transferuri din bugetele locale pentru institutiile de asistenta sociala pentru persoanele cu handicap	56.02.07		12,000		12,000		8,010		8,010			8,010	

Explicatii	Cod	Credite de angajament			Credite bugetare			Plati efectuate	Ang. leg. de plait	Cheltuieli efective
		Anuale		Trimestriale	Anuale		Trimestriale			
		1	2	3	4	5	6			
A	B									
Partea a II-a APARARE, ORDINE PUBLICA SI SIGURANTA NATIONALA (60.02+ 61.02)	59.02			151,000	132,000	37,714	37,714			36,328
Ordine publica si siguranta nationala (61.02.03 la 61.02.50)	61.02			151,000	132,000	37,714	37,714			36,328
Protectie civila si protectia contra incendiilor (protectie civila nonmilitara)	61.02.05			105,000	97,000	36,684	36,684			35,298
Alte cheltuieli in domeniul ordinii publice si sigurantei nationale	61.02.50			46,000	35,000	1,030	1,030			1,030
Partea a III-a CHELTUIELI SOCIAL- CULTURALE (65.02+ 66.02+ 67.02+ 68.02)	63.02			5,754,970	4,572,790	4,281,129	3,686,884	594,245		3,794,502
Invatamant (65.02.03 la 65.02.50)	65.02			1,065,500	827,780	725,990	703,140	22,850		777,443
Invatamant prescolar si primar (65.02.03.01+ 65.02.03.02)	65.02.03			358,470	270,660	255,712	246,887	8,825		283,800
Invatamant prescolar	65.02.03.01			72,730	55,420	57,115	54,120	2,995		65,137
Invatamant primar	65.02.03.02			285,740	215,240	198,597	192,767	5,830		218,663
Invatamant secundar (65.02.04.01 la 65.02.04.03)	65.02.04			675,030	533,120	461,653	447,628	14,025		485,018
Invatamant secundar inferior	65.02.04.01			373,080	285,180	228,667	225,114	3,553		221,309
Invatamant secundar superior	65.02.04.02			301,950	247,940	232,986	222,514	10,472		263,709
Alte cheltuieli in domeniul invatamantului	65.02.50			32,000	24,000	8,625	8,625			8,625
Sanatare (66.02.06 la 66.02.50)	66.02			267,750	207,750	200,326	163,641	36,685		164,405
Alte cheltuieli in domeniul sanataii (66.02.50.50)	66.02.50			257,750	207,750	200,326	163,641	36,685		164,405
Alte institutii si actiuni sanitare	66.02.50.50			257,750	207,750	200,326	163,641	36,685		164,405
Cultura, recreere si religie (67.02.03 la 67.02.50)	67.02			761,080	687,240	411,428	400,426	11,002		366,931
Servicii culturale (67.02.03.02 la 67.02.03.30)	67.02.03			398,080	356,240	228,148	217,146	11,002		215,167
Casa de cultura	67.02.03.06			179,080	155,240	98,011	87,009	11,002		85,030
Alte servicii culturale	67.02.03.30			219,000	201,000	130,137	130,137			130,137
Servicii recreative si sportive (67.02.05.01 la 67.02.05.03)	67.02.05			313,000	281,000	133,280	133,280			121,764
Sport	67.02.05.01			196,000	180,000	81,427	81,427			69,911
Intretinere gradini publice, parcuri, zone verzi, baze sportive si de agrement	67.02.05.03			118,000	101,000	51,853	51,853			51,853
Servicii religioase	67.02.06			50,000	50,000	50,000	50,000			50,000
Asigurari si asistenta sociala (68.02.04 la 68.02.50)	68.02			3,670,640	2,850,020	2,943,385	2,419,677	523,708		2,465,723
Asistenta acordata persoanelor in varsta	68.02.04			11,000	3,000					
Asistenta sociala in caz de boli si invaliditati (68.02.05.02)	68.02.05			2,268,250	1,773,250	1,777,517	1,532,089	245,428		1,556,772
Asistenta sociala in caz de invaliditate	68.02.05.02			2,268,250	1,773,250	1,777,517	1,532,089	245,428		1,556,772
Asistenta sociala pentru familie si copii	68.02.06			608,390	474,020	529,368	358,190	171,178		378,553
Prevenirea excluderii sociale (68.02.15.01+ 68.02.15.02)	68.02.15			783,000	599,750	636,500	529,398	107,102		529,398
Ajutor social	68.02.15.01			783,000	599,750	636,500	529,398	107,102		529,398
Partea a IV-a SERVICII SI DEZVOLTARE PUBLICA, LOCUINTE, MEDIU SI APE (70.02+ 74.02)	69.02			946,500	912,500	582,551	587,408	-4,857		579,116
Locuinte, servicii si dezvoltare publica (70.02.03 la 70.02.50)	70.02			618,500	601,500	512,144	517,001	-4,857		508,709
Locuinte (70.02.03.01+ 70.02.03.30)	70.02.03			17,500	14,500	661	661			-279
Dezvoltarea sistemului de locuinte	70.02.03.01			17,500	14,500	661	661			-279
Iluminat public si electrificari rurale	70.02.06			166,000	155,000	110,622	115,479	-4,857		109,927
Alte servicii in domeniile locuintelor, serviciilor si dezvoltarii comunale	70.02.50			435,000	432,000	400,861	400,861			399,061
Protectia mediului (74.02.03 la 74.02.50)	74.02			328,000	311,000	70,407	70,407			70,407
Salubritate si gestiunea deeurilor (74.02.05.01+ 74.02.05.02)	74.02.05			180,000	180,000					
Colectarea, tratarea si distrugerea deeurilor	74.02.05.02			180,000	180,000					
	74.02.50			148,000	131,000	70,407	70,407			70,407


Explicatii	Cod	Credite de angajament		Credite bugetare		Angajamente		Plati efectuate	Ang.leg. de platit	Cheltuieli efective
		Anuale	Trimestriale	Anuale	Trimestriale	Bugetare	Legale			
	B							7	8	9
Partea a V - a ACTIUNI ECONOMICE (80.02+ 81.02+ 83.02+ 84.02+ 87.02)										
A										
Transporturi (84.02.03 la 84.02.50)	79.02			590,000	588,000	590,000	588,000	317,086	317,086	317,086
Transport rutier (84.02.03.01 la 84.02.03.03)	84.02			590,000	588,000	590,000	588,000	317,086	317,086	317,086
Drumuri si poduri	84.02.03.01			95,000	95,000	95,000	95,000	9,996	9,996	9,996
Strazi	84.02.03.03			495,000	493,000	495,000	493,000	307,090	307,090	307,090
EXCEDENT (98.02.96+ 98.02.97)	98.02			-2,839,000	-2,839,000	-2,839,000	-2,839,000	5,616,777		
Excedentul sectiunii de functionare	98.02.96			-2,839,000	-2,839,000			586,526		
Excedentul sectiunii de dezvoltare	98.02.97							5,030,251		
SECTIUNEA DE DEZVOLTARE										
TOTAL CHELTUIELI (50.02+ 59.02+ 63.02+ 69.02+ 79.02)	49.02	27,356,500	22,426,500	32,881,600	27,787,490	5,480,689	5,480,689	5,480,689		-153,773
Partea I - a SERVICIIL PUBLICE GENERALE (51.02+ 54.02+ 55.02+ 56.02)	50.02	22,597,500	17,667,500	22,982,150	18,014,040	4,207,668	4,207,668	4,207,668		-164,465
Autoritati publice si actiuni externe (51.02.01)	51.02	22,597,500	17,667,500	22,982,150	18,014,040	4,207,668	4,207,668	4,207,668		-164,465
Autoritati executive si legislative (51.02.01.03)	51.02.01	22,597,500	17,667,500	22,982,150	18,014,040	4,207,668	4,207,668	4,207,668		-164,465
Autoritati executive	51.02.01.03	22,597,500	17,667,500	22,982,150	18,014,040	4,207,668	4,207,668	4,207,668		-164,465
Partea a II - a APARARE, ORDINE PUBLICA SI SIGURANTA NATIONALA (60.02+ 61.02)	59.02			1,000						
Ordine publica si siguranta nationala (61.02.03 la 61.02.50)	61.02			1,000						
Protectie civila si protectia contra incendiilor (protectie civila nonmilitara)	61.02.05			1,000						
Partea a III - a CHELTUIELI SOCIAL - CULTURALE (65.02+ 66.02+ 67.02+ 68.02)	63.02			285,000	285,000	2,430	2,430	2,430		10,692
Invatamant (65.02.03 la 65.02.50)	65.02									10,692
Invatamant-prescolari si primar (65.02.03.01+ 65.02.03.02)	65.02.03									7,731
Invatamant prescolar	65.02.03.01									6,891
Invatamant primar	65.02.03.02									840
Invatamant secundar (65.02.04.01 la 65.02.04.03)	65.02.04									2,961
Invatamant secundar inferior	65.02.04.01									2,961
Cultura, recreere si religie (67.02.03 la 67.02.50)	67.02			285,000	285,000	2,430	2,430	2,430		
Servicii culturale (67.02.03.02 la 67.02.03.30)	67.02.03			5,000	5,000	2,430	2,430	2,430		
Casa de cultura	67.02.03.06			5,000	5,000	2,430	2,430	2,430		
Servicii recreative si sportive (67.02.05.01 la 67.02.05.03)	67.02.05			280,000	280,000					
Sport	67.02.05.01			60,000	60,000					
Intretinere gradini publice, parcuri, zone verzi, baze sportive si de agrement	67.02.05.03			220,000	220,000					
Partea a IV - a SERVICIIL SI DEZVOLTARE PUBLICA, LOCUINTE, MEDIU SI APE (70.02+ 74.02)	69.02	4,759,000	4,759,000	9,238,450	9,213,450	1,268,691	1,268,691	1,268,691		
Locuinte, servicii si dezvoltare publica (70.02.03 la 70.02.50)	70.02	4,759,000	4,759,000	9,238,450	9,213,450	1,268,691	1,268,691	1,268,691		
Iluminat public si electrificari rurale	70.02.06			65,450	65,450					
Alte servicii in domeniile locuintelor, serviciilor si dezvoltarii comunale	70.02.50	4,759,000	4,759,000	9,173,000	9,148,000	1,268,691	1,268,691	1,268,691		
Partea a V - a ACTIUNI ECONOMICE (80.02+ 81.02+ 83.02+ 84.02+ 87.02)	79.02			375,000	275,000	1,900	1,900	1,900		
Transport rutier (84.02.03.01 la 84.02.03.03)	84.02			375,000	275,000	1,900	1,900	1,900		
Transport rutier	84.02.03			375,000	275,000	1,900	1,900	1,900		
Drumuri si poduri	84.02.03.01			10,000	10,000					

Explicatii	Cod	Credite de angajament			Credite bugetare			Angajamente		Plati efectuate	Ang. leg. de platit	Cheltuieli efective
		Anuale	Trimestriale	2	Anuale	Trimestriale	4	Bugetare	5			
A	B	1	2	3	4	5	6	7	8	9		
Strazi	84.02.03.03			365.000	265.000	1.900	1.900	1.900				
EXCEDENT (98.02.96+ 98.02.97)	98.02			-2.839.000	-2.839.000			5.616.777				
Excedentul sectiunii de functionare	98.02.96			-2.839.000	-2.839.000			586.526				
Excedentul sectiunii de dezvoltare	98.02.97							5.030.251				

Ordonator principal de credite



Conducator compartiment financiar

**CONTUL DE EXECUTIE A BUGETULUI
INSTITUTIILOR PUBLICE SI ACTIVITATILOR FINANTATE INTEGRAL SAU
PARTIAL DIN VENITURI PROPRII (DE SUBORDONARE LOCALA) - VENITURI**
la data de 30.09.2023

Explicatii	Cod	Prevederi			Drepturi constatate			Incasari realizate	Stingeri pe alte cai	Drepturi de incasat	
		Anuale	Trimestriale	Total	Anii prec.	Anul curent					
						1	2				3
A	B									7	8
TOTAL VENITURI (00.02+ 00.15+ 00.16+ 00.17+ 45.10+ 46.10+ 48.10)	00.01	3,937,000	3,086,050	3,453,421	1,300,984	2,152,437	2,182,203				1,271,218
I. VENITURI CURENTE (00.03+ 00.12)	00.02	3,637,000	2,786,050	3,134,037	1,300,984	1,833,053	1,862,819				1,271,218
C. VENITURI NEFISCALE (00.13+ 00.14)	00.12	3,637,000	2,786,050	3,134,037	1,300,984	1,833,053	1,862,819				1,271,218
C2. VANZARI DE BUNURI SI SERVICII (33.10+ 34.10+ 35.10+ 36.10+ 37.10)	00.14	3,637,000	2,786,050	3,134,037	1,300,984	1,833,053	1,862,819				1,271,218
Venituri din prestari de servicii si alte activitati (33.10.05 la 33.10.50)	33.10	3,637,000	2,786,050	3,134,037	1,300,984	1,833,053	1,862,819				1,271,218
Taxe si alte venituri in invatamant	33.10.05	377,000	316,100	276,136	85,103	191,033	267,746				8,390
Venituri din prestari de servicii	33.10.08	3,260,000	2,469,950	2,857,901	1,215,881	1,642,020	1,595,073				1,262,828
III. OPERATIUNI FINANCIARE (40.10+ 41.10)	00.16			19,384		19,384	19,384				
Incasari din rambursarea imprumuturilor acordate (40.10.15+ 40.10.16)	40.10			7,081		7,081	7,081				
Sume utilizate din excedentul anului precedent pentru efectuarea de cheltuieli (40.10.15.01 la 40.10.15.03)	40.10.15			7,081		7,081	7,081				
Sume utilizate de administratiile locale din excedentul anului precedent pentru sectiunea de functionare	40.10.15.01			7,081		7,081	7,081				
Alte operatiuni financiare (41.10.01 la 41.10.11)	41.10			12,303		12,303	12,303				
Sume din excedentul anului precedent pentru acoperirea golurilor temporare de casa	41.10.06			12,303		12,303	12,303				
IV. SUBVENTII (00.18)	00.17	300,000	300,000	300,000		300,000	300,000				
SUBVENTII DE LA ALTE NIVELE ALE ADMINISTRATIEI PUBLICE (42.10+ 43.10)	00.18	300,000	300,000	300,000		300,000	300,000				
SUBVENTII DE LA ALTE ADMINISTRATII (43.10.09 la 43.10.45)	43.10	300,000	300,000	300,000		300,000	300,000				
Subventii pentru institutii publice	43.10.09	300,000	300,000	300,000		300,000	300,000				
VENITURILE SECTIUNII DE FUNCTIONARE (00.02 la 00.17)	00.01	3,937,000	3,086,050	3,453,421	1,300,984	2,152,437	2,182,203				1,271,218
I. VENITURI CURENTE (00.03+ 00.12)	00.02	3,637,000	2,786,050	3,134,037	1,300,984	1,833,053	1,862,819				1,271,218
C. VENITURI NEFISCALE (00.13+ 00.14)	00.12	3,637,000	2,786,050	3,134,037	1,300,984	1,833,053	1,862,819				1,271,218
C2. VANZARI DE BUNURI SI SERVICII (31.10+ 33.10+ 34.10+ 35.10+ 36.10+ 37.10)	00.14	3,637,000	2,786,050	3,134,037	1,300,984	1,833,053	1,862,819				1,271,218
Venituri din prestari de servicii si alte activitati (33.10.05 la 33.10.50)	33.10	3,637,000	2,786,050	3,134,037	1,300,984	1,833,053	1,862,819				1,271,218
Taxe si alte venituri in invatamant	33.10.05	377,000	316,100	276,136	85,103	191,033	267,746				8,390
Venituri din prestari de servicii	33.10.08	3,260,000	2,469,950	2,857,901	1,215,881	1,642,020	1,595,073				1,262,828
III. OPERATIUNI FINANCIARE (40.10+ 41.10)	00.16			19,384		19,384	19,384				
Incasari din rambursarea imprumuturilor acordate (40.10.15)	40.10			7,081		7,081	7,081				
Sume utilizate din excedentul anului precedent pentru efectuarea de cheltuieli (40.10.15.01)	40.10.15			7,081		7,081	7,081				
Sume utilizate de administratiile locale din excedentul anului precedent pentru sectiunea de functionare	40.10.15.01			7,081		7,081	7,081				

Explicatii	Cod	Prevederi			Drepturi constatate			Incasari realizate	Stingeri pe alte cai	Drepturi de incasat
		Anuale	Trimestriale	Total	Anii prec.	Anul curent	6			
A	B	1	2	3	4	5	6	7	8	
Alte operatiuni financiare (41.10.01 la 41.10.11)	41.10			12,303		12,303	12,303			
Sume din excedentul anului precedent pentru acoperirea golurilor temporare de casa	41.10.06			12,303		12,303	12,303			
IV. SUBVENTII (00.18)	00.17	300,000	300,000	300,000		300,000	300,000			
SUBVENTII DE LA ALTE NIVELE ALE ADMINISTRATIEI PUBLICE (42.10+ 43.10)	00.18	300,000	300,000	300,000		300,000	300,000			
SUBVENTII DE LA ALTE ADMINISTRATII (43.10.09 la 43.10.45)	43.10	300,000	300,000	300,000		300,000	300,000			
Subventii pentru institutii publice	43.10.09	300,000	300,000	300,000		300,000	300,000			
VENITURILE SECTIUNII DE DEZVOLTARE (00.02+ 00.15+ 00.16+ 00.17+ 45.10+ 46.10+ 48.10) - TOTAL	00.01									

Ordonator principal de credite



Conducator compartiment financiar




Explicatii	Cod	Credite de angajament		Credite bugetare		Angajamente		Plati efectuate	Ang. leg. de platit	Cheltuieli efective
		Anuale	Trimestriale	Anuale	Trimestriale	Bugetare	Legale			
		1	2	3	4	5	6	7	8	9
A	B									
Partea a III-a CHELTUIELI SOCIAL- CULTURALE (65.10+ 66.10+ 67.10+ 68.10)	63.10									262
Invatamant (65.10.02 la 65.10.50)	65.10									262
Invatamant secundar (65.10.04.01 la 65.10.04.03)	65.10.04									262
Invatamant secundar inferior	65.10.04.01									262
EXCEDENT (98.10.96+ 98.10.97)	98.10							77.441		
Excedentul sectiunii de functionare	98.10.96							77.441		

Ordonator principal de credite



Conducator compartiment financiar