

ROMÂNIA
JUDEȚUL HARGHITA
CONSILIUL LOCAL BĂLAN

HOTĂRÂREA nr. 78 /2022
privind aprobarea contului anual de execuție al bugetului local al Orașului Bălan
pentru anul 2022- Trimestrul II

Consiliul Local al orașului Bălan

Întrunit în ședință ordinară în data de 16.08.2022

Luând în discuție proiectul de hotărâre înregistrat cu nr. 78/ 62 /21.07.2022, înaintat de către primarul Orașului Bălan, dl Iojiban Gheorghe, cu privire la aprobarea contului anual de execuție al bugetului local al Orașului Bălan pentru anul 2022 – Trimestrul II, proiect avizat pentru legalitate de către secretarul general al UAT Oraș Bălan;

Constatând faptul că **proiectul de hotărâre este însoțit de documentele prevăzute de art. 136 alin. 8 din OUG nr. 57 / 2019 privind Codul administrativ, și anume:**

1. raportul Serviciului Economic – compartiment contabilitate, casierie, gestiune cu nr 3554 / 2022;
2. referatul de aprobare cu nr. 3528/2022 al inițiatorului proiectului de hotărâre, respectiv al primarului orașului Bălan;
3. avizele consultative ale comisiilor de specialitate ale Consiliului Local Bălan, avize înregistrate cu nr. 211/61/2022; 212/61/2022 și 213/61/2022;
4. avizul de legalitate al secretarului general al UAT Oraș Bălan cu nr. 80/76/2022;
5. anunțul nr. 51/60/21.07.2022/1 privind intenția de adoptare a proiectului de HCL cu nr. 78/62/21.07.2022 și procesul verbal de afișare cu nr. 51/60/21.07.2022;

Luând act de viza Administrației Județene a Finanțelor Publice Harghita nr.7453 din data de 26 iulie 2022;

În baza prevederilor art. 49 alin. 12 din Legea nr.273/2006 privind finanțele publice locale, cu modificările și completările ulterioare; art. 3, art. 4 din Carta europeană a autonomiei locale, adoptată la Strasbourg la 15 octombrie 1985 și ratificată prin Legea nr.199/1997; art. 121 alin. (1) și alin. (2) din Constituția României, republicată; art. 7 alin. (2) din Codul Civil; Legea nr. 544/2004 a contenciosului administrativ; Legea nr. 52/2003 a transparenței decizionale în administrația publică; Legea nr. 24/2000 privind normele de tehnică legislativă;

În temeiul 129 alin. (1) și alin. (2) lit. b) coroborat cu alin. (4) lit. a) ; art. 139 alin. (1) și alin. (3) lit. a) ; art. 196 alin. (1) lit. a) din OUG nr. 57/ 2019 privind Codul administrativ, adoptă prezenta::

H O T Ă R Ă R E:

Art.1. Se aprobă contul de execuție al bugetului local al Orașului Bălan pentru anul 2022– Trimestrul II, conform anexei nr. 1, anexă care face parte integrantă din prezenta hotărâre.

Art.2. Prezenta hotărâre se comunică primarului orașului Bălan, instituției prefectului – județul Harghita, Administrației Județene a Finanțelor Publice Harghita și se afișează la sediul Primăriei și pe pagina de web a instituției – Monitorul oficial local.

Art.3. Prezenta hotărâre poate fi contestată la Consiliul Local Bălan în termen de 30 de zile, iar în cazul în care sunteți nemulțumit de modul de soluționare al contestației, vă puteți adresa instanței de contencios administrativ în termen de 6 luni de la primirea răspunsului sau de la data la care trebuia să primiți răspunsul, în condițiile Legii nr. 554/2004 a contenciosului administrativ.

Bălan, 16.08.2022

Semnează
Președinte de ședință,
Biro Tibor



Contrasemnează pentru legalitate
Secretar general UAT Oraș Bălan
jur.Toader Ovidiu

Număr voturi: 10 voturi pentru și 2 voturi abținute din 12 voturi exprimate din totalul de 15 consilieri locali în funcție

Bilant
la data de: 30.06.2022

ADMINISTRATIJA JUDETEANA A
FINANTELOR PUBLICE HARGHITA
26. IUL. 2022
NR. HRG-STZ 7.450

Anexa 1

cod 01

- lei -

Nr. crt.	Denumirea indicatorilor	Cod rand	Sold la inceputul anului	Sold la sfarsitul perioadei
A	B	C	1	2
1	ACTIVE	01	x	x
2	ACTIVE NECURENTE	02	x	x
3	Active fixe necorporale (ct.2030000+ 2050000+ 2060000+ 2080100+ 2080200+ 2330000- 2800300- 2800500- 2800801- 2800809- 2900400- 2900500- 2900801- 2900809- 2930100*)	03	59,357	89,768
4	Instalatii tehnice, mijloace de transport, animale, plantatii, mobilier, aparatura tehnica si alte active corporale (ct.2130100+ 2130200+ 2130300+ 2130400+ 2140000+ 2310000- 2810301- 2810302- 2810303- 2810304- 2810400- 2910301- 2910302- 2910303- 2910304- 2910400- 2930200*)	04	1,171,582	1,519,427
5	Terenuri si cladiri (ct.2110100+ 2110200+ 2120101+ 2120102+ 2120201+ 2120301+ 2120401+ 2120501+ 2120601+ 2120901+ 2310000- 2810100- 2810201- 2810202- 2810203- 2810204- 2810205- 2810206- 2810207- 2810208- 2910100- 2910201- 2910202- 2910203- 2910204- 2910205- 2910206- 2910207- 2910208- 2930200)	05	64,747,816	69,485,244
6	Alte active nefinanciare (ct.2150000)	06		
7	Active financiare necurente (investitii pe termen lung) peste un an (ct.2600100+ 2600200+ 2600300+ 2650000+ 2670201+ 2670202+ 2670203+ 2670204+ 2670205+ 2670208- 2960101- 2960102- 2960200), din care:	07	1,790	1,790
8	Titluri de participare (ct.2600100+ 2600200+ 2600300- 2960101- 2960102- 2960103)	08	1,790	1,790
9	Creante necurente - sume ce urmeaza a fi incasate dupa o perioada mai mare de un an (ct.4110201+ 4110208+ 4130200+ 4280202+ 4610201+ 4610209- 4910200- 4960200) din care:	09	39,870	29,632
10	Creante comerciale necurente - sume ce urmeaza a fi incasate dupa o perioada mai mare de un an (ct.4110201+ 4110208+ 4130200+ 4610201- 4910200- 4960200)	10		
11	TOTAL ACTIVE NECURENTE (03+ 04+ 05+ 06+ 07+ 09)	15	66,020,415	71,125,861
12	ACTIVE CURENTE	18	x	x
13	Stocuri (ct.3010000+ 3020100+ 3020200+ 3020300+ 3020400+ 3020500+ 3020600+ 3020700+ 3020800+ 3020900+ 3030100+ 3030200+ 3040100+ 3040200+ 3050100+ 3050200+ 3070000+ 3090000+ 3310000+ 3320000+ 3410000+ 3450000+ 3460000+ 3470000+ 3490000+ 3510100+ 3510200+ 3540100+ 3540500+ 3540600+ 3560000+ 3570000+ 3580000+ 3590000+ 3610000+ 3710000+ 3810000+ /- 3480000- /- 3780000- 3910000- 3920100+ 3920200- 3920300- 3930000- 3940100- 3940500- 3940600- 3950100- 3950200- 3950300- 3950400- 3950600- 3950700- 3950800- 3960000- 3970100- 3970200- 3970300- 3980000- 4420803)	19	2,978,195	3,005,772
14	Creante curente- sume ce urmeaza a fi incasate intr- o perioada mai mica de un an	20	x	x
15	Creante din operatiuni comerciale, avansuri si alte decontari (ct.2320000+ 2340000+ 4090101+ 4090102+ 4110101+ 4110108+ 4130100+ 4180000+ 4250000+ 4280102+ 4610101+ 4610109+ 4730109**+ 4810101+ 4810102+ 4810103+ 4810900- 4830000+ 4840000+ 4890101+ 4890301- 4910100- 4960100+ 5120800) din care:	21	3,407,080	2,719,159
16	Decontari privind incheierea executiei bugetului de stat din anul curent (ct.4890101+ 4890301)	21.1		
17	Creante comerciale si avansuri (ct.2320000+ 2340000+ 4090101+ 4090102+ 4110101+ 4110108+ 4130100+ 4180000+ 4610101- 4910100- 4960100)	22	2,568,651	2,659,533
18	Avansuri acordate (ct.2320000+ 2340000+ 4090101+ 4090102)	22.1		
19	Creante bugetare (ct. 4310100**+ 4310200**+ 4310300**+ 4310400**+ 4310500**+ 4310800**+ 4310700**+ 4370100**+ 4370200**+ 4370300**+ 4420400+ 4420802+ 4440000**+ 4460100**+ 4460200**+ 4480200+ 4610102+ 4610104+ 4630000+ 4640000+ 4650100+ 4650200+ 4660401+ 4660402+ 4660500+ 4660900+ 4810101**+ 4810102**+ 4810103**+ 4810900**+ 4970000), din care:	23	2,212,436	2,455,074
20	Creantele bugetului generale consolidat (ct. 4630000+ 4640000+ 4650100- 4650200+ 4660401+ 4660402+ 4660500+ 4660900- 4970000)	24	2,212,436	2,455,074
21	Creante din operatiuni cu fonduri externe nerambursabile si fonduri de la buget (ct. 4500100+ 4500300+ 4500501+ 4500502+ 4500503+ 4500504+ 4500505- 4500700+ 4510100+ 4510300+ 4510500+ 4530100+ 4540100+ 4540301+ 4540302- 4540501+ 4540502+ 4540503+ 4540504+ 4550100+ 4550301+ 4550302+ 4550303- 4560100+ 4560303+ 4560309+ 4570100+ 4570201+ 4570202+ 4570203+ 4570205- 4570206+ 4570209+ 4570301+ 4570302+ 4570309+ 4580100+ 4580301+ 4580302- 4610103+ 4730103**+ 4740000+ 4780000), din care:	25		
22	Sume de primit de la Comisia Europeana/alti donatori(ct.4500100+ 4500300+ 4500501+ 4500502+ 4500503+ 4500504+ 4500505+ 4500700)	26		

Nr. crt.	Denumirea indicatorilor	Cod rand	Sold la inceputul anului	Sold la sfarsitul perioadei
A	B	C	1	2
23	Imprumuturi pe termen scurt acordate (ct. 2670101+ 2670102+ 2670103+ 2670104+ 2670105+ 2670108+ 2670601+ 2670602+ 2670603+ 2670604+ 2670605+ 2670609+ 4680101+ 4680102+ 4680103+ 4680104+ 4680105+ 4680106+ 4680107+ 4680108+ 4680109+ 4690103+ 4690105+ 4690106+ 4690108+ 4690109)	27		4,129,675
24	Total creante curente (21+ 23+ 25+ 27)	30	5,619,516	9,303,908
25	Investitii pe termen scurt (ct.5050000- 5950000)	31		
26	Conturi la trezorerii si institutii de credit:	32	x	x
27	Conturi la trezorerie, casa in lei. (ct. 5100000+ 5120101+ 5120501+ 5130101+ 5130301+ 5130302+ 5140101+ 5140301+ 5140302+ 5150101+ 5150103+ 5150301+ 5150500+ 5150600+ 5160101+ 5160301+ 5160302+ 5170101+ 5170301+ 5170302+ 5200100+ 5210100+ 5210300+ 5230000+ 5250101+ 5250102+ 5250301+ 5250302+ 5250400+ 5260000+ 5270000+ 5280000+ 5290101+ 5290201+ 5290301+ 5290400+ 5290901+ 5310101+ 5410101+ 5500101+ 5520000+ 5550101+ 5550400+ 5570101+ 5580101+ 5580201+ 5590101+ 5600101+ 5600300+ 5600401+ 5610101+ 5610300+ 5620101+ 5620300+ 5620401+ 5710100+ 5710300+ 5710400+ 5740101+ 5740102+ 5740301+ 5740302+ 5740400+ 5750100+ 5750300+ 5750400- 7700000)	33	4,139,200	4,214,140
28	Dobanda de incasat, alte valori, avansuri de trezorerie (ct.5180701+ 5320100+ 5320200+ 5320300+ 5320400+ 5320500+ 5320600+ 5320800+ 5420100)	33.1	2,696	2,810
29	Depozite	34	x	x
30	Conturi la institutii de credit, BNR, casa in valuta (ct.5110101+ 5110102+ 5120102+ 5120402+ 5120502+ 5130102+ 5130202+ 5140102+ 5140202+ 5150102+ 5150202+ 5150302+ 5160102+ 5160202+ 5170102+ 5170202+ 5290102+ 5290202+ 5290302+ 5290902+ 5310402+ 5410102+ 5410202+ 5500102+ 5550102+ 5550202+ 5570202+ 5580102+ 5580202+ 5580302+ 5580303+ 5590102+ 5590202+ 5600102+ 5600103+ 5600402+ 5610102+ 5610103+ 5620102+ 5620103+ 5620402)	35	11,050	2,198
31	Dobanda de incasat, avansuri de trezorerie (ct.5180702+ 5420200)	35.1		
32	Depozite	36	x	x
33	Total disponibilitati si alte valori (33+ 33.1+ 35+ 35.1)	40	4,152,946	4,219,148
34	Conturi de disponibilitati ale Trezoreriei Centrale si ale trezoreriilor teritoriale (ct.5120601+ 5120602+ 5120700+ 5120901+ 5120902+ 5121000+ 5121100+ 5240100+ 5240300+ 5550101+ 5550102+ 5550103- 7700000)	41		
35	Dobanda de incasat, alte valori, avansuri de trezorerie (ct.5320400+ 5180701+ 5180702)	41.1		
36	Cheltuieli in avans (ct.4710000)	42	8,746	6,023
37	TOTAL ACTIVE CURENTE (19+ 30+ 31+ 40+ 41+ 41.1+ 42)	45	12,759,403	16,534,851
38	TOTAL ACTIVE (15+ 45)	46	78,779,818	87,660,712
39	DATORII	50	x	x
40	DATORII NECURENTE - sume ce urmeaza a fi platite dupa o perioada mai mare de un an	51	x	x
41	Sume necurente - sume ce urmeaza a fi platite dupa o perioada mai mare de un an (ct.2690200+ 4010200+ 4030200+ 4040200+ 4050200+ 4280201+ 4620201+ 4620209+ 5090000), din care:	52		
42	Datorii comerciale (ct.4010200+ 4030200+ 4040200+ 4050200+ 4620201)	53		
43	Imprumuturi pe termen lung (ct.1610200+ 1620200+ 1630200+ 1640200+ 1650200+ 1660201+ 1660202+ 1660203+ 1660204+ 1670201+ 1670202+ 1670203+ 1670208+ 1670209- 1690200)	54		
44	Provizioane (ct.1510201+ 1510202+ 1510203+ 1510204+ 1510208)	55		
45	TOTAL DATORII NECURENTE (52+ 54+ 55)	58		
46	DATORII CURENTE - sume ce urmeaza a fi platite intr- o perioada de pana la un an	59	x	x
47	Datorii comerciale, avansuri si alte decontari (ct.2690100+ 4010100+ 4030100+ 4040100+ 4050100+ 4080000+ 4190000+ 4620101+ 4620109+ 4730109+ 4810101+ 4810102+ 4810103+ 4810900+ 4830000+ 4840000+ 4890201+ 5090000+ 5120800), din care:	60	916,128	499,533
48	Decontari privind incheierea executiei bugetului de stat din anul curent (ct.4890201)	60.1		
49	Datorii comerciale si avansuri (ct.4010100+ 4030100+ 4040100+ 4050100+ 4080000+ 4190000+ 4620101), din care:	61	139,906	497,124
50	Avansuri primite (ct.4190000)	61.1		
51	Datorii catre bugete (ct.4310100+ 4310200+ 4310300+ 4310400+ 4310500+ 4310600+ 4310700+ 4370100+ 4370200+ 4370300+ 4400000+ 4420300+ 4420801+ 4440000+ 4460100+ 4460200+ 4480100+ 4550501+ 4550503+ 4620109+ 4670100+ 4670200+ 4670300+ 4670400+ 4670500+ 4670900+ 4730109+ 4810900),din care:	62	262,509	267,307
52	Datoriile institutiilor publice catre bugete	63	x	x
53	Contributii sociale (ct.4310100+ 4310200+ 4310300+ 4310400+ 4310500+ 4310600+ 4310700+ 4370100+ 4370200+ 4370300)	63.1	197,066	217,847
54	Sume datorate bugetului din Fonduri externe nerambursabile (ct.4550501+ 4550502+ 4550503)	64		

Nr. crt.	Denumirea indicatorilor	Cod rand	Sold	Sold
			la inceputul anului	la sfarsitul perioadei
A	B	C	1	2
55	Datoriile din operatiuni cu Fonduri externe nerambursabile si fonduri de la buget, alte datorii catre alte organisme internationale (ct.4500200+ 4500400+ 4500600+ 4510200+ 4510401+ 4510402+ 4510409+ 4510601+ 4510602+ 4510603+ 4510605+ 4510606+ 4510609+ 4520100+ 4520200+ 4530200+ 4540200+ 4540401+ 4540402+ 4540601+ 4540602+ 4540603+ 4550200+ 4550401+ 4550402+ 4550403+ 4550404+ 4550409+ 4560400+ 4580401+ 4580402+ 4580501+ 4580502+ 4590000+ 4620103+ 4630103+ 4760000)	65		
56	din care: sume datorate Comisiei Europene/ alti donatori(ct.4500200+ 4500400+ 4500600+ 4590000+ 4620103)	66		
57	Imprumuturi pe termen scurt- sume ce urmeaza a fi platite intr- o perioada de pana la un an (ct.5180601+ 5180603+ 5180604+ 5180605+ 5180606+ 5180608+ 5180609+ 5180800+ 5190101+ 5190102+ 5190103+ 5190104+ 5190105+ 5190106+ 5190107+ 5190108+ 5190109+ 5190110+ 5190180+ 5190190)	70		4,129,675
58	Imprumuturi pe termen lung- sume ce urmeaza a fi platite in cursul exercitiului curent (ct.1610100+ 1620100+ 1630100+ 1640100+ 1650100+ 1660101+ 1660102+ 1660103+ 1660104+ 1670101+ 1670102+ 1670103+ 1670108+ 1670109+ 1680100+ 1680200+ 1680300+ 1680400+ 1680500+ 1680701+ 1680702+ 1680703+ 1680708+ 1680709- 1690100)	71		
59	Salariile angajatilor (ct.4210000+ 4230000+ 4260000+ 4270100+ 4270300+ 4280101)	72	318,684	302,592
60	Alte drepturi cuvenite altor categorii de persoane (pensii, indemnizatii de somaj, burse) (4220100+ 4220200+ 4240000+ 4260000+ 4270200+ 4270300+ 4290000+ 4380000)	73		5,808
61	Pensii, indemnizatii de somaj, burse	73.1	x	x
62	Venituri in avans (ct.4720000)	74		
63	Provizioane (ct.1510101+ 1510102+ 1510103+ 1510104+ 1510108)	75		
64	TOTAL DATORII CURENTE (60+ 62+ 65+ 70+ 71+ 72+ 73+ 74+ 75)	78	1,497,321	5,204,915
65	TOTAL DATORII (58+ 78)	79	1,497,321	5,204,915
66	ACTIVE NETE = TOTAL ACTIVE - TOTAL DATORII = CAPITALURI PROPRII (46- 79)	80	77,282,497	82,455,797
67	CAPITALURI PROPRII	83	x	x
68	Rezerve, fonduri (ct.1000000+ 1000101+ 1000201+ 1000202+ 1000301+ 1000401+ 1000402+ 1010000+ 1020101+ 1020102+ 1020103+ 1030000+ 1040101+ 1040102+ 1040103+ 1050100+ 1050200+ 1050300+ 1050400+ 1050500+ 1060000+ 1060001+ 1060002+ 1060003+ 1060004+ 1060005+ 1060006+ 1060007+ 1060008+ 1060009+ 1060010+ 1060011+ 1060012+ 1060013+ 1060014+ 1060015+ 1060016+ 1060017+ 1060018+ 1060019+ 1060020+ 1060021+ 1060022+ 1060023+ 1060024+ 1060025+ 1060026+ 1060027+ 1060028+ 1060029+ 1060030+ 1060031+ 1060032+ 1060033+ 1060034+ 1060035+ 1060036+ 1060037+ 1060038+ 1060039+ 1060040+ 1060041+ 1060042+ 1060043+ 1060044+ 1060045+ 1060046+ 1060047+ 1060048+ 1060049+ 1060050+ 1060051+ 1060052+ 1060053+ 1060054+ 1060055+ 1060056+ 1060057+ 1060058+ 1060059+ 1060060+ 1060061+ 1060062+ 1060063+ 1060064+ 1060065+ 1060066+ 1060067+ 1060068+ 1060069+ 1060070+ 1060071+ 1060072+ 1060073+ 1060074+ 1060075+ 1060076+ 1060077+ 1060078+ 1060079+ 1060080+ 1060081+ 1060082+ 1060083+ 1060084+ 1060085+ 1060086+ 1060087+ 1060088+ 1060089+ 1060090+ 1060091+ 1060092+ 1060093+ 1060094+ 1060095+ 1060096+ 1060097+ 1060098+ 1060099+ 1060100)	84	53,741,522	56,806,388
69	Rezultatul reportat (ct.1170000- sold creditor)	85	19,542,867	23,535,398
70	Rezultat reportat (ct.1170000- sold debitor)	86		
71	Rezultatul patrimonial al exercitiului (ct.1210000- sold creditor)	87	3,998,108	2,114,011
72	Rezultatul patrimonial al exercitiului (ct.1210000- sold debitor)	88		
73	TOTAL CAPITALURI PROPRII (84+ 85- 86+ 87- 88)	90	77,282,497	82,455,797

Ordonator principal de credite

[Signature]



Conducator compartiment financiar

[Signature]

CONTUL DE EXECUTIE A BUGETULUI LOCAL - VENITURI
la data de 30.06.2022

- lei -


cod 20

Explicatii	Cod	Prevederi			Drepturi constatate				Incasari realizate	Stingeri pe alte cai	Drepturi de incasat
		Anuale		Trimestriale	Total	Anii prec.	Anul curent				
		1	2	3	4	5	6	7			
A	B										
TOTAL VENITURI (00.02+ 00.15+ 00.16+ 00.17+ 45.02+ 46.02+ 47.02+ 48.02)	00.01	26,475,860	14,976,610	15,390,337	4,191,396	11,198,941	10,908,507	4,481,830			4,481,830
VENITURI PROPRII (00.02- 11.02- 37.02+ 00.15)	49.90	4,735,500	2,379,800	6,811,316	4,191,396	2,619,920	2,329,486	4,481,830			4,481,830
1. VENITURI CURENTE (00.03+ 00.12)	00.02	10,244,500	5,033,800	9,440,146	4,191,396	5,248,750	4,958,316	2,232,614			2,232,614
A. VENITURI FISCALE (00.04+ 06.02+ 00.09+ 00.10+ 00.11)	00.03	9,047,000	4,440,500	6,889,149	1,974,943	4,914,206	4,656,535				
A1. IMPOZIT PE VENIT, PROFIT SI CASTIGURI DIN CAPITAL (00.05 la 00.07)	00.04	2,748,500	1,374,500	1,383,185		1,383,185	1,383,185				
A1.2. IMPOZIT PE VENIT, PROFIT, SI CASTIGURI DIN CAPITAL DE LA PERSOANE FIZICE (03.02+ 04.02)	00.06	2,748,500	1,374,500	1,383,185		1,383,185	1,383,185				
Impozit pe venit (03.02.17+ 03.02.18)	03.02	3,500	2,000	3,283		3,283	3,283				
Impozit pe veniturile din transferul proprietatilor imobiliare din patrimoniul personal	03.02.18	3,500	2,000	3,283		3,283	3,283				
Cote si sume defalcate din impozitul pe venit (04.02.01 la 04.02.06)	04.02	2,745,000	1,372,500	1,379,902		1,379,902	1,379,902				
Cote defalcate din impozitul pe venit	04.02.01	1,245,000	622,500	599,205		599,205	599,205				
Sume alocate din cotele defalcate din impozitul pe venit pentru echilibrarea bugetelor locale	04.02.04	1,500,000	750,000	780,697		780,697	780,697				
A3. IMPOZITE SI TAXE PE PROPRIETATE (07.02)	00.09	504,000	254,000	1,623,688	1,108,385	515,303	366,551	1,257,137			1,257,137
Impozite si taxe pe proprietate (07.02.01 la 07.02.50)	07.02	504,000	254,000	1,623,688	1,108,385	515,303	366,551	1,257,137			1,257,137
Impozit si taxa pe cladiri (07.02.01.01+ 07.02.01.02)	07.02.01	415,000	208,000	1,443,052	1,009,985	433,067	303,393	1,139,659			1,139,659
Impozit pe cladiri de la persoane fizice *	07.02.01.01	320,000	160,000	703,276	407,026	296,250	242,380	460,896			460,896
Impozit si taxa pe cladiri de la persoane juridice *	07.02.01.02	95,000	48,000	739,776	602,959	136,817	61,013	678,763			678,763
Impozit si taxa pe teren (07.02.02.01 la 07.02.02.03)	07.02.02	63,000	32,000	163,788	94,753	69,035	30,655	115,159			115,159
Impozit pe terenuri de la persoane fizice *	07.02.02.01	52,000	26,000	146,282	86,974	59,308	43,893	102,389			102,389
Impozit pe terenuri de la persoane juridice *	07.02.02.02	11,000	6,000	17,486	7,779	9,707	6,742	10,744			10,744
Taxe judiciare de timbru si alte taxe de timbru	07.02.03	20,000	10,000	10,560	1,100	9,460	9,460	1,100			1,100
Alte impozite si taxe pe proprietate	07.02.50	6,000	4,000	6,308	2,547	3,761	3,063	3,245			3,245
A4. IMPOZITE SI TAXE PE BUNURI SI SERVICII (11.02+ 12.02+ 15.02+ 16.02)	00.10	5,794,500	2,812,000	3,882,276	866,558	3,015,718	2,906,799	975,477			975,477
Sume defalcate din TVA (11.02.01 la 11.02.09)	11.02	5,540,000	2,695,000	2,685,000		2,685,000	2,685,000				
Sume defalcate din taxa pe valoarea adaugata pentru finantarea cheltuielilor descentralizate la nivelul comunelor, oraselor, municipiilor, sectoarelor si Municipiului Bucuresti	11.02.02	2,283,000	1,003,000	1,003,000		1,003,000	1,003,000				
Sume defalcate din taxa pe valoarea adaugata pentru echilibrarea bugetelor locale	11.02.06	3,257,000	1,682,000	1,682,000		1,682,000	1,682,000				
Taxe pe servicii specifice (15.02.01+ 15.02.50)	15.02	500	500								
Impozit pe spectacole	15.02.01	500	500								
Taxe pe utilizarea bunurilor, autorizarea utilizarii bunurilor sau pe desfasurarea de activitati (16.02.02 la 16.02.50)	16.02	254,000	127,000	1,197,276	866,558	330,718	221,799	975,477			975,477
Impozit pe mijloacele de transport (16.02.02.01+ 16.02.02.02)	16.02.02	254,000	127,000	1,197,276	866,558	330,718	221,799	975,477			975,477
Impozit pe mijloacele de transport destinate de persoane fizice *	16.02.02.01	223,000	112,000	883,126	621,413	261,713	192,607	690,519			690,519
Impozit pe mijloacele de transport destinate de persoane juridice *	16.02.02.02	31,000	15,000	314,150	245,145	69,005	29,192	284,958			284,958
C. VENITURI NEFISCALE (00.13+ 00.14)	00.12	1,197,500	593,300	2,560,997	2,216,453	334,544	301,781	2,249,216			2,249,216

Explicatii	Cod	Prevederi			Drepturi constatate				Incasari realizate	Stingeri pe alte cal	Drepturi de incasat		
		Anuale		Trimestriale	Total	Anii prec.	Anul curent	6				7	8
		1	2	3	4	5							
A	B												
Alte venituri din concesiuni si inchirieri de catre institutiile publice	30.02.05.30	35,000	18,000	23,883	7,147	16,736	18,766	5,117					
C2. VANZARI DE BUNURI SI SERVICII (33.02+ 34.02+ 35.02+ 36.02+ 37.02)	00.14	791,010	203,810	2,512,857	2,209,306	303,551	268,758	2,244,099					
Venituri din prestari de servicii si alte activitati (33.02.08 la 33.02.50)	33.02	533,000	266,000	1,034,746	1,025,027	9,719	11,551	1,023,195					
Venituri din prestari de servicii	33.02.08	533,000	266,000	1,034,746	1,025,027	9,719	11,551	1,023,195					
Venituri din taxe administrative, eliberari permise (34.02.02+ 34.02.50)	34.02	42,500	21,300	29,792	1,916	27,876	27,973	1,819					
Taxe extrajudiciare de timbru	34.02.02	500	300	10	4	6	6	4					
Alte venituri din taxe administrative, eliberari permise	34.02.50	42,000	21,000	28,782	1,912	27,870	27,967	1,815					
Amenzi, penalitati si confiscari (35.02.01 la 35.02.50)	35.02	195,000	98,000	781,536	666,065	115,471	98,320	683,216					
Venituri din amenzi si alte sanctiuni aplicate potrivit dispozitiilor legale (35.02.01.02)	35.02.01	156,000	78,000	233,120	167,422	65,698	70,646	162,474					
Venituri din amenzi si alte sanctiuni aplicate de catre alte institutii de specialitate	35.02.01.02	156,000	78,000	233,120	167,422	65,698	70,646	162,474					
Alte amenzi, penalitati si confiscari	35.02.50	39,000	20,000	548,416	498,643	49,773	27,674	520,742					
Diverse venituri (36.02.01 la 36.02.50)	36.02	392,000	190,000	681,040	516,298	164,742	145,171	635,869					
Taxe speciale	36.02.06	8,000	4,000	10,988	6,993	3,995	4,223	6,755					
Alte venituri	36.02.50	384,000	186,000	670,052	509,305	160,747	140,948	529,104					
Transferuri voluntare, altele decat subventiile (37.02.01 la 37.02.50)	37.02	-371,490	-371,490	-14,257		-14,257	-14,257						
Varsaminte din sectiunea de functionare pentru finantarea sectiunii de dezvoltare a bugetului local (cu semnul minus)	37.02.03	-371,490	-371,490	-14,257		-14,257	-14,257						
IV. SUBVENTII (00.18)	00.17	828,550	433,550	270,094		270,094	270,094						
SUBVENTII DE LA ALTE NIVELE ALE ADMINISTRATIEI PUBLICE (42.02+ 43.02)	00.18	828,550	433,550	270,094		270,094	270,094						
Subventii de la bugetul de stat (00.20)	42.02	828,550	433,550	270,094		270,094	270,094						
B. Curente (cod) (42.02.21 la 42.02.86)	00.20	828,550	433,550	270,094		270,094	270,094						
Subventii pentru acordarea ajutorului pentru incalzirea locuintei si a suplimentului pentru energie alocate pentru consumul de combustibili solzi si/sau petrolieri	42.02.34	34,000	34,000	40,660		40,660	40,660						
Subventii din bugetul de stat pentru finantarea sectiunii	42.02.44	794,550	399,550	229,434		229,434	229,434						
VENITURILE SECTIUNII DE DEZVOLTARE (00.02+ 00.15+ 00.16+ 00.17+ 45.02+ 46.02+ 48.02) - TOTAL	00.01	17,774,300	9,880,750	5,694,354		5,694,354	5,694,354						
VENITURI PROPRII (00.02- 11.02+ 00.15- 37.02)	49.90	31,000	31,000	56,170		56,170	56,170						
VENITURI CURENTE (00.03+ 00.12)	00.02	371,490	371,490	14,257		14,257	14,257						
VENITURI NEFISCALE (00.14)	00.12	371,490	371,490	14,257		14,257	14,257						
C2. VANZARI DE BUNURI SI SERVICII (36.02+ 37.02)	00.14	371,490	371,490	14,257		14,257	14,257						
Transferuri voluntare, altele decat subventiile (37.02.04+ 37.02.05)	37.02	371,490	371,490	14,257		14,257	14,257						
Varsaminte din sectiunea de functionare	37.02.04	371,490	371,490	14,257		14,257	14,257						
II. VENITURI DIN CAPITAL (39.02)	00.15	31,000	31,000	56,170		56,170	56,170						
Venituri din valorificarea unor bunuri (39.02.01 la 39.02.10)	39.02	31,000	31,000	56,170		56,170	56,170						
Venituri din vanzarea locuintelor construite din fondurile statului	39.02.03	31,000	31,000	56,170		56,170	56,170						
III. OPERATIUNI FINANCIARE (40.02+ 41.02)	00.16			4,004,000		4,004,000	4,004,000						
Incasari din rambursarea imprumuturilor acordate (40.02.13 la 40.02.16)	40.02			4,004,000		4,004,000	4,004,000						
Sume din excedentul bugetului local utilizate pentru finantarea cheltuielilor sectiunii de dezvoltare	40.02.14			4,004,000		4,004,000	4,004,000						
IV. SUBVENTII (00.18)	00.17	8,822,290	4,021,740	104,079		104,079	104,079						
SUBVENTII DE LA ALTE NIVELE ALE ADMINISTRATIEI PUBLICE (42.02+ 43.02)	00.18	8,822,290	4,021,740	104,079		104,079	104,079						
Subventii de la bugetul de stat (00.19+ 00.20)	42.02	8,822,290	4,021,740	104,079		104,079	104,079						
B. Curente (42.02.29 la 42.02.87)	00.20	8,822,290	4,021,740	104,079		104,079	104,079						

Explicatii	Cod	Prevederi		Drepturi constatate			Incasari realizate	Singeri pe alte cai	Drepturi de incasat
		Anuale	Trimestriale	Total	Anii prec.	Anul curent			
		1	2	3	4	5	6	7	8
A	B								
Finantarea programului nationala de dezvoltare locala	42.02.65	6,604,550	2,754,000						
Subventii de la bugetul de stat catre bugetele locale necesare sustinerii derularii proiectelor finantate din fonduri externe nerambursabile FEN postaderare aferete perioadei de programare 2014- 2020****)	42.02.69	2,217,740	1,267,740	104,079		104,079	104,079		
Sume primite de la UE/alti donatori in contul platilor efectuate si prefinantari aferente cadrului financiar 2014-2020 (48.02.01 la 48.02.33)	48.02	8,549,620	5,456,520	1,515,848		1,515,848	1,515,848		
Fondul European de Dezvoltare Regionala (FEDR) (48.02.01.01 la 48.02.01.03)	48.02.01	6,186,000	3,093,000	1,193,483		1,193,483	1,193,483		
Sume primite in contul platilor efectuate in anul curent	48.02.01.01	6,186,000	3,093,000						
Sume primite in contul platilor efectuate in anii anteriori	48.02.01.02			611,451		611,451	611,451		
Prefinantare	48.02.01.03			582,032		582,032	582,032		
Fondul Social European (FSE) (48.02.02.01 la 48.02.02.03)	48.02.02	2,363,520	2,363,520	322,365		322,365	322,365		
Sume primite in contul platilor efectuate in anul curent	48.02.02.01	2,363,520	2,363,520						
Prefinantare	48.02.02.03			322,365		322,365	322,365		

Ordonator principal de credite



Conducator compartiment financiar

[Handwritten signature]

Explicatii	Cod	Credite de angajament			Credite bu.		Angajamente			Plati efectuate	Ang.leg. de platit	Cheltuieli efective
		Anuale	Trimestriate	Anuale	Anuale	Trimestriale	Bugetare	Legale				
	B	1	2	3	4	5	6	7	8	9		
A												
Asistenta sociala in caz de boli si invaliditati (68.02.05.02)	68.02.05	1,409,400		1,409,400	955,800	1,366,624	1,366,624	843,175	523,449	864,249		
Asistenta sociala in caz de invaliditate	68.02.05.02	1,409,400		1,409,400	955,800	1,366,624	1,366,624	843,175	523,449	864,249		
Asistenta sociala pentru familie si copii	68.02.06	593,090		593,090	306,310	503,170	503,170	242,465	260,705	258,496		
Prevenirea excluderii sociale (68.02.15.01+ 68.02.15.02)	68.02.15	671,000		671,000	390,000	637,000	637,000	280,982	356,018	282,368		
Ajutor social	68.02.15.01	671,000		671,000	390,000	637,000	637,000	280,982	356,018	282,368		
Partea a IV - a SERVICII SI DEZVOLTARE PUBLICA, LOCUINTE, MEDIU SI APE (70.02+ 74.02)	69.02	6,782,390	3,391,000	14,974,050	5,831,550	1,363,894	1,363,894	1,362,704	1,190	336,113		
Locuinte, servicii si dezvoltare publica (70.02.03 la 70.02.60)	70.02	6,782,390	3,391,000	14,891,050	5,554,050	1,336,414	1,336,414	1,336,414		308,633		
Locuinte (70.02.03.01+ 70.02.03.30)	70.02.03	64,000		64,000	58,000	203	203	203		183		
Dezvoltarea sistemului de locuinte	70.02.03.01	64,000		64,000	58,000	203	203	203		183		
Illuminat public si electrificari rurale	70.02.06	198,000		198,000	110,000	10,379	10,379	10,379		10,379		
Alte servicii in domeniul locuintelor, serviciilor si dezvoltarii comunale	70.02.50	6,782,390	3,391,000	14,629,050	5,386,050	1,325,832	1,325,832	1,325,832		298,071		
Protectia mediului (74.02.03 la 74.02.50)	74.02	83,000		83,000	77,500	27,480	27,480	26,290	1,190	27,480		
Alte servicii in domeniul protectiei mediului	74.02.50	83,000		83,000	77,500	27,480	27,480	26,290	1,190	27,480		
Partea a V - a ACTIUNI ECONOMICE (80.02+ 81.02+ 83.02+ 84.02+ 87.02)	79.02	665,590		665,590	494,500	261,899	261,899	261,899		261,899		
Transporturi (84.02.03 la 84.02.50)	84.02	665,590		665,590	494,500	261,899	261,899	261,899		261,899		
Transport rutier (84.02.03.01 la 84.02.03.03)	84.02.03	46,000		46,000	30,000	7,390	7,390	7,390		7,390		
Drumuri si poduri	84.02.03.01	619,590		619,590	464,500	254,509	254,509	254,509		254,509		
Sirazi	84.02.03.03	-4,004,000		-4,004,000	-2,369,850			4,145,340				
EXCEDENT (98.02.96+ 98.02.97)	98.02				-1,026,580			841,287				
Excedentul sectiunii de functionare	98.02.96			-4,004,000	-1,343,270			3,304,053				
Excedentul sectiunii de dezvoltare	98.02.97											

SECTIUNEA DE FUNCTIONARE


		10,791,666	7,419,666	4,325,866	2,046,796	4,574,053
TOTAL CHELTUIELI (50.02+ 59.02+ 63.02+ 69.02+ 79.02)	49.02	3,557,600	1,971,660	2,838,188	1,523,369	1,314,819
Partea I - a SERVICII PUBLICE GENERALE (51.02+ 54.02+ 55.02+ 56.02)	50.02	3,166,310	1,737,610	2,585,443	1,397,061	1,188,382
Autoritati publice si actiuni externe (51.02.01)	51.02	3,166,310	1,737,610	2,585,443	1,397,061	1,188,382
Autoritati executive si legislative (51.02.01.03)	51.02.01	3,166,310	1,737,610	2,585,443	1,397,061	1,188,382
Autoritati executive	51.02.01.03	391,290	234,050	252,745	126,308	126,437
Alte servicii publice generale (54.02.05 la 54.02.50)	54.02	50,000	50,000			
Fond de rezerva bugetara la dispozitia autoritatilor locale	54.02.05	266,290	144,050	237,745	126,308	111,437
Servicii publice comunitare de evidenta a persoanelor	54.02.10	75,000	40,000	15,000	15,000	15,000
Alte servicii publice generale	54.02.50	775,000	398,000	648,517	191,269	457,248
Partea a II - a APARARE, ORDINE PUBLICA SI SIGURANTA NATIONALA (60.02+ 61.02)	59.02	775,000	398,000	648,517	191,269	457,248
Ordine publica si siguranta nationala (61.02.03 la 61.02.50)	61.02	775,000	398,000	648,517	191,269	457,248
Protectie civila si protectia contra incendiilor (protectie civila nonmilitara)	61.02.05	125,000	70,000	32,715	32,715	30,808
Alte cheltuieli in domeniul ordinii publice si sigurantei nationale	61.02.50	650,000	328,000	615,802	158,554	457,248
Partea a III - a CHELTUIELI SOCIAL - CULTURALE (65.02+ 66.02+ 67.02+ 68.02)	63.02	4,605,870	2,643,280	3,334,925	2,061,386	1,273,539
Invatamant (65.02.03 la 65.02.50)	65.02	748,000	406,930	355,625	352,368	3,257
Invatamant prescolar si primar (65.02.03.01+ 65.02.03.02)	65.02.03	248,670	120,110	108,027	106,474	1,553
Invatamant prescolar	65.02.03.01	61,130	25,520	25,831	24,528	1,303
Invatamant primar	65.02.03.02	187,540	94,590	82,196	81,946	250
Invatamant secundar (65.02.04.01 la 65.02.04.03)	65.02.04	464,330	269,320	237,343	236,639	1,704

Explicatii	Cod	Credite de angajament		Credite bu		Angajamente		Plati efectuate	Ang.leg. de platit	Cheltuieli efective
		Anuale	Trimestriale	Anuale	Trimestriale	Bugetare	Legale			
		1	2	3	4	5	6	7	8	9
A	B									
Invatamant secundar inferior	65.02.04.01			270,090	154,700	133,394	133,394	133,174	220	207,948
Invatamant secundar superior	65.02.04.02			194,240	114,620	103,949	103,949	102,485	1,484	159,207
Alte cheltuieli in domeniul invatamantului	65.02.50			35,000	17,500	10,255	10,255	10,255		10,255
Sanatate (66.02.06 la 66.02.50)	66.02			234,150	134,550	197,016	197,016	102,678	94,338	98,218
Alte cheltuieli in domeniul sanatatii (66.02.50.50)	66.02.50			234,150	134,550	197,016	197,016	102,678	94,338	98,218
Alte institutii si acțiuni sanitare	66.02.50.50			234,150	134,550	197,016	197,016	102,678	94,338	98,218
Cultura, recreere si religie (67.02.03 la 67.02.50)	67.02			922,230	440,690	271,480	271,480	235,708	35,772	243,240
Alte cheltuieli in domeniul sanatatii (66.02.50.50)	67.02.03			340,230	130,690	115,886	115,886	80,964	34,922	87,461
Alte cheltuieli in domeniul sanatatii (66.02.50.50)	67.02.03.06			155,230	80,190	87,951	87,951	60,077	27,874	60,526
Case de cultura	67.02.03.30			185,000	50,500	27,935	27,935	20,887	7,048	26,935
Alte servicii culturale	67.02.03.03			532,000	260,000	155,594	155,594	154,744	850	155,778
Servicii recreative si sportive (67.02.05.01 la 67.02.05.03)	67.02.05			296,000	150,500	127,953	127,953	127,103	850	130,388
Sport	67.02.05.01			236,000	109,500	27,641	27,641	27,641		25,391
Intretinere gradini publice, parcuri, zone verzi, baze sportive si de agrement	67.02.05.03			50,000	50,000					
Servicii religioase	67.02.06			50,000	50,000					
Asigurari si asistenta sociala (68.02.04 la 68.02.50)	68.02			2,701,490	1,661,110	2,510,804	2,510,804	1,370,632	1,140,172	1,409,123
Asistenta acordata persoanelor in varsta	68.02.04			28,000	9,000	4,010	4,010	4,010		4,010
Asistenta sociala in caz de boli si invaliditati (68.02.05.02)	68.02.05			1,409,400	955,800	1,366,624	1,366,624	843,175	523,449	864,249
Asistenta sociala in caz de invaliditate	68.02.05.02			1,409,400	955,800	1,366,624	1,366,624	843,175	523,449	864,249
Asistenta sociala in caz de invaliditate	68.02.05.02			593,090	306,310	503,170	503,170	242,465	260,705	258,496
Asistenta sociala pentru familie si copii	68.02.06			671,000	390,000	637,000	637,000	280,982	356,018	282,368
Prevenirea excluderii sociale (68.02.15.01+68.02.15.02)	68.02.15			671,000	390,000	637,000	637,000	280,982	356,018	282,368
Ajutor social	68.02.15.01			1,102,500	615,000	336,133	336,133	334,943	1,190	336,113
Partea a IV-a SERVICII SI DEZVOLTARE PUBLICA, LOCUINTE, MEDIU SI APE (70.02+74.02)	69.02			1,102,500	615,000	336,133	336,133	334,943	1,190	336,113
Locuinte, servicii si dezvoltare publica (70.02.03 la 70.02.30)	70.02			1,940,500	837,500	308,653	308,653	308,653		308,653
Locuinte (70.02.03.01+70.02.03.30)	70.02.03			14,000	8,000	203	203	203		183
Dezvoltarea sistemului de locuinte	70.02.03.01			14,000	8,000	203	203	203		183
Iluminat public si electrificari rurale	70.02.06			198,000	110,000	10,379	10,379	10,379		10,379
Alte servicii in domeniul locuintelor, serviciilor si dezvoltarii comunale	70.02.50			807,500	419,500	298,071	298,071	298,071		298,071
Protectia mediului (74.02.03 la 74.02.50)	74.02			83,000	77,500	27,480	27,480	26,290	1,190	27,480
Alte servicii in domeniul protectiei mediului	74.02.50			83,000	77,500	27,480	27,480	26,290	1,190	27,480
Partea a V-a ACTIUNI ECONOMICE (80.02+81.02+83.02+84.02+87.02)	79.02			660,590	494,500	261,899	261,899	261,899		261,899
Transporturi (84.02.03 la 84.02.50)	84.02			660,590	494,500	261,899	261,899	261,899		261,899
Transport rutier (84.02.03.01 la 84.02.03.03)	84.02.03			660,590	494,500	261,899	261,899	261,899		261,899
Drumuri si poduri	84.02.03.01			46,000	30,000	7,390	7,390	7,390		7,390
Strazi	84.02.03.03			614,590	464,500	254,509	254,509	254,509		254,509
EXCEDENT (98.02.96+98.02.97)	98.02			-4,004,000	-2,369,850			4,145,340		
Excedentul sectiunii de functionare	98.02.96			-4,004,000	-1,026,580			841,287		
Excedentul sectiunii de dezvoltare	98.02.97			-4,004,000	-1,343,270			3,304,053		
SECTIUNEA DE DEZVOLTARE										
49.02		14,392,540	9,418,970	21,778,300	11,224,020	2,444,248	2,444,248	2,390,301	53,947	393,168
50.02		4,851,150	3,288,970	5,080,750	3,387,470	1,323,332	1,323,332	1,310,956	12,376	294,034
51.02		4,851,150	3,288,970	5,077,250	3,383,970	1,323,332	1,323,332	1,310,956	12,376	294,034
Autoritati publice si actiuni externe (51.02.01)										

Explicatii	Cod	Credite de angajament		Credite bu		Angajamente			Plati efectuate	Ang. leg. de platit	Cheltuieli efective
		Anuale	Trimestriale	Anuale	Trimestriale	Bugetare	Legale	7			
	B	1	2	3	4	5	6	7	8	9	
A											
Autoritati executive si legislative (51.02.01.03)	51.02.01	4,851,150	3,268,970	5,077,250	3,383,970	1,323,332	1,323,332	1,310,956	12,376	294,034	
Autoritati executive	51.02.01.03	4,851,150	3,268,970	5,077,250	3,383,970	1,323,332	1,323,332	1,310,956	12,376	294,034	
Alte servicii publice generale (54.02.05 la 54.02.50)	54.02			3,500	3,500						
Servicii publice comunitare de evidenta a persoanelor	54.02.10			3,500	3,500						
Partea a II-a APARARE, ORDINE PUBLICA SI SIGURANTA NATIONALA (60.02+ 61.02)	60.02			1,000							
Ordine publica si siguranta nationala (61.02.03 la 61.02.50)	61.02			1,000							
Protectie civila si protectia contra incendiilor (protectie civila nonmilitara)	61.02.05			1,000							
Partea a III-a CHELTUIELI SOCIAL- CULTURALE (65.02+ 66.02+ 67.02+ 68.02)	63.02	2,759,000	2,759,000	2,820,000	2,820,000	93,155	93,155	51,584	41,571	99,134	
Invatamant (65.02.03 la 65.02.50)	65.02	2,759,000	2,759,000	2,769,000	2,769,000	93,155	93,155	51,584	41,571	99,134	
Invatamant prescolar si primar (65.02.03.01+ 65.02.03.02)	65.02.03	2,759,000	2,759,000	2,759,000	2,759,000	93,155	93,155	51,584	41,571	98,345	
Invatamant prescolar	65.02.03.01	2,759,000	2,759,000	2,759,000	2,759,000	93,155	93,155	51,584	41,571	97,616	
Invatamant primar	65.02.03.02									729	
Invatamant secundar (65.02.04.01 la 65.02.04.03)	65.02.04			10,000	10,000					789	
Invatamant secundar inferior	65.02.04.01			10,000	10,000					789	
Cultura, recreere si religie (67.02.03 la 67.02.50)	67.02			51,000	51,000						
Servicii recreative si sportive (67.02.05.01 la 67.02.05.03)	67.02.05			51,000	51,000						
Sport	67.02.05.01			51,000	51,000						
Partea a IV-a SERVICII SI DEZVOLTARE PUBLICA, LOCUINTE, MEDIU SI APE (70.02+ 74.02)	69.02	6,782,390	3,391,000	13,871,550	5,016,550	1,027,761	1,027,761	1,027,761			
Locuinte, servicii si dezvoltare publica (70.02.03 la 70.02.50)	70.02	6,782,390	3,391,000	13,871,550	5,016,550	1,027,761	1,027,761	1,027,761			
Locuinte (70.02.03.01+ 70.02.03.30)	70.02.03			50,000	50,000						
Dezvoltarea sistemului de locuinte	70.02.03.01			50,000	50,000						
Alte servicii in domeniile locuintelor, serviciilor si dezvoltarii comunitare	70.02.03.30			13,821,550	4,966,550	1,027,761	1,027,761	1,027,761			
Partea a V-a ACTIUNI ECONOMICE (80.02+ 81.02+ 83.02+ 84.02+ 87.02)	79.02			5,000							
Transporturi (84.02.03 la 84.02.50)	84.02			5,000							
Transport rutier (84.02.03.01 la 84.02.03.03)	84.02.03			5,000							
Strazi	84.02.03.03			5,000							
EXCEDENT (98.02.96+ 98.02.97)	98.02			-4,004,000	-2,359,850			4,145,340			
Excedentul sectiunii de functionare	98.02.96			-1,026,580	-1,026,580			841,287			
Excedentul sectiunii de dezvoltare	98.02.97			-4,004,000	-1,343,270			3,304,053			

Ordonator principal de credite

Conducator compartiment financiar



[Handwritten signature]

Județul Harghita
ORASUL BALAN

**CONTUL DE EXECUTIE A BUGETULUI
INSTITUTIILOR PUBLICE SI ACTIVITATILOR FINANTATE INTEGRAL SAU
PARTIAL DIN VENITURI PROPRII (DE SUBORDONARE LOCALA) - VENITURI**
la data de 30.06.2022

- lei -

cod 20	Explicatii	Cod	Prevederi		Drepturi constatate			Incasari realizate	Stingeri pe alte cai	Drepturi de incasat
			Anuale	Trimestriale	Total	Anul prec.	Anul curent			
	A	B								
	TOTAL VENITURI (00.02+ 00.15+ 00.16+ 00.17+ 45.10+ 46.10+ 48.10)	00.01	3,416,900	1,797,600	2,575,833	1,034,179	1,541,654	1,468,801		1,107,032
	I. VENITURI CURENTE (00.03+ 00.12)	00.02	3,416,900	1,797,600	2,155,158	1,034,179	1,120,979	1,048,126		1,107,032
	C. VENITURI NEFISCALE (00.13+ 00.14)	00.12	3,416,900	1,797,600	2,155,158	1,034,179	1,120,979	1,048,126		1,107,032
	C2. VANZARI DE BUNURI SI SERVICII (33.10+ 34.10+ 35.10+ 36.10+ 37.10)	00.14	3,416,900	1,797,600	2,155,158	1,034,179	1,120,979	1,048,126		1,107,032
	Venituri din prestari de servicii si alte activitati (33.10.05 la 33.10.50)	33.10	3,416,900	1,797,600	2,155,158	1,034,179	1,120,979	1,048,126		1,107,032
	Taxe si alte venituri in invatamant	33.10.05	235,000	174,400	84,333	3,060	81,273	83,433		900
	Venituri din prestari de servicii	33.10.08	3,181,900	1,623,200	2,070,825	1,031,119	1,039,706	964,693		1,106,132
	III. OPERATIUNI FINANCIARE (40.10+ 41.10)	00.16			125,675		125,675	125,675		
	Incasari din rambursarea imprumuturilor acordate (40.10.15+ 40.10.16)	40.10			44,564		44,564	44,564		
	Sume utilizate din excedentul anului precedent pentru efectuarea de cheltuieli (40.10.15.01 la 40.10.15.03)	40.10.15			44,564		44,564	44,564		
	Sume utilizate de administratiile locale din excedentul anului precedent pentru sectiunea de functionare	40.10.15.01			44,564		44,564	44,564		
	Alte operatiuni financiare (41.10.01 la 41.10.11)	41.10			81,111		81,111	81,111		
	Sume utilizate de administratiile locale din excedentul anului precedent pentru sectiunea de functionare	41.10.06			81,111		81,111	81,111		
	Alte operatiuni financiare (41.10.01 la 41.10.11)	41.10			81,111		81,111	81,111		
	Sume utilizate de administratiile locale din excedentul anului precedent pentru sectiunea de functionare	41.10.06			81,111		81,111	81,111		
	case	00.17			295,000		295,000	295,000		
	IV. SUBVENTII (00.18)	00.18			295,000		295,000	295,000		
	SUBVENTII DE LA ALTE NIVELE ALE ADMINISTRATIEI PUBLICE (42.10+ 43.10)	43.10			295,000		295,000	295,000		
	SUBVENTII DE LA ALTE ADMINISTRATII (43.10.09 la 43.10.45)	43.10			295,000		295,000	295,000		
	Subventii pentru institutii publice	43.10.09			295,000		295,000	295,000		
	VENITURILE SECTIUNII DE FUNCTIONARE (00.02 la 00.17)	00.01	3,416,900	1,797,600	2,575,833	1,034,179	1,541,654	1,468,801		1,107,032
	I. VENITURI CURENTE (00.03+ 00.12)	00.02	3,416,900	1,797,600	2,155,158	1,034,179	1,120,979	1,048,126		1,107,032
	C. VENITURI NEFISCALE (00.13+ 00.14)	00.12	3,416,900	1,797,600	2,155,158	1,034,179	1,120,979	1,048,126		1,107,032
	C2. VANZARI DE BUNURI SI SERVICII (31.10+ 33.10+ 34.10+ 35.10+ 36.10+ 37.10)	00.14	3,416,900	1,797,600	2,155,158	1,034,179	1,120,979	1,048,126		1,107,032
	Venituri din prestari de servicii si alte activitati (33.10.05 la 33.10.50)	33.10	3,416,900	1,797,600	2,155,158	1,034,179	1,120,979	1,048,126		1,107,032
	Taxe si alte venituri in invatamant	33.10.05	235,000	174,400	84,333	3,060	81,273	83,433		900
	Venituri din prestari de servicii	33.10.08	3,181,900	1,623,200	2,070,825	1,031,119	1,039,706	964,693		1,106,132
	III. OPERATIUNI FINANCIARE (40.10+ 41.10)	00.16			125,675		125,675	125,675		
	Incasari din rambursarea imprumuturilor acordate (40.10.15)	40.10			44,564		44,564	44,564		
	Sume utilizate din excedentul anului precedent pentru efectuarea de cheltuieli (40.10.15.01)	40.10.15			44,564		44,564	44,564		
	Sume utilizate de administratiile locale din excedentul anului precedent pentru sectiunea de functionare	40.10.15.01			44,564		44,564	44,564		

**CONTUL DE EXECUTIE A BUGETULUI
INSTITUTIILOR PUBLICE SI ACTIVITATILOR FINANTATE INTEGRAL SAU
PARTIAL DIN VENITURI PROPRII (DE SUBORDONARE LOCALA) - CHELTUIELI**
la data de 30.06.2022


- lei -

Cod 21	Explicatii	Cod	Credite de angajament			Credite bugetare			Angajamente		Plati efectuate	Ang. leg. de platit	Cheltuieli efective
			Anuale	Trimestriale	Anuale	Trimestriale	Bugetare	Legale	7	8			
	A	B	1	2	3	4	5	6	7	8	9		
	TOTAL CHELTUIELI (50.10+ 59.10+ 63.10+ 69.10+ 79.10+ 88.10)	49.10	3,416,900	1,797,600	2,383,366	2,383,366	2,383,366	2,383,366	1,436,787	946,579	1,282,291		
	Partea a III- a CHELTUIELI SOCIAL- CULTURALE (65.10+ 66.10+ 67.10+ 68.10)	63.10	235,000	174,400	103,725	103,725	103,725	103,725	101,721	2,004	106,114		
	Invatamant (65.10.02 la 65.10.50)	65.10	235,000	174,400	103,725	103,725	103,725	103,725	101,721	2,004	106,114		
	Invatamant prescolar si primar (65.10.03.01+ 65.10.03.02)	65.10.03	70,000	50,000	50,586	50,586	50,586	50,586	50,000	586	51,824		
	Invatamant prescolar	65.10.03.01	70,000	50,000	50,586	50,586	50,586	50,586	50,000	586	51,824		
	Invatamant secundar (65.10.04.01 la 65.10.04.03)	65.10.04	165,000	124,400	53,139	53,139	53,139	53,139	51,721	1,418	54,290		
	Invatamant secundar inferior	65.10.04.01	10,000	7,400									
	Invatamant secundar superior	65.10.04.02	155,000	117,000	53,139	53,139	53,139	53,139	51,721	1,418	54,290		
	Partea a IV- a SERVICII SI DEZVOLTARE PUBLICA, LOCUINTE, MEDIU SI APE (70.10+ 74.10)	69.10	3,181,900	1,623,200	2,279,641	2,279,641	2,279,641	2,279,641	1,335,066	944,575	1,176,177		
	Locuinte, servicii si dezvoltare publica (70.10.03 la 70.10.50)	70.10	3,181,900	1,623,200	2,279,641	2,279,641	2,279,641	2,279,641	1,335,066	944,575	1,176,177		
	Alte servicii in domeniile locuintelor, serviciilor si dezvoltarii comunale	70.10.50											
	EXCEDENT (98.10.96+ 98.10.97)	98.10							32,014				
	Excedentul sectiunii de functionare	98.10.96							32,014				
SECTIUNEA DE FUNCTIONARE													
	TOTAL CHELTUIELI (50.10+ 59.10+ 63.10+ 69.10+ 79.10+ 88.10)	49.10	3,343,900	1,724,600	2,383,366	2,383,366	2,383,366	2,383,366	1,436,787	946,579	1,282,291		
	Partea a III- a CHELTUIELI SOCIAL- CULTURALE (65.10+ 66.10+ 67.10+ 68.10)	63.10	235,000	174,400	103,725	103,725	103,725	103,725	101,721	2,004	106,114		
	Invatamant (65.10.02 la 65.10.50)	65.10	235,000	174,400	103,725	103,725	103,725	103,725	101,721	2,004	106,114		
	Invatamant prescolar si primar (65.10.03.01+ 65.10.03.02)	65.10.03	70,000	50,000	50,586	50,586	50,586	50,586	50,000	586	51,824		
	Invatamant prescolar	65.10.03.01	70,000	50,000	50,586	50,586	50,586	50,586	50,000	586	51,824		
	Invatamant secundar (65.10.04.01 la 65.10.04.03)	65.10.04	165,000	124,400	53,139	53,139	53,139	53,139	51,721	1,418	54,290		
	Invatamant secundar inferior	65.10.04.01	10,000	7,400									
	Invatamant secundar superior	65.10.04.02	155,000	117,000	53,139	53,139	53,139	53,139	51,721	1,418	54,290		
	Partea a IV- a SERVICII SI DEZVOLTARE PUBLICA, LOCUINTE, MEDIU SI APE (70.10+ 74.10)	69.10	3,108,900	1,550,200	2,279,641	2,279,641	2,279,641	2,279,641	1,335,066	944,575	1,176,177		
	Locuinte, servicii si dezvoltare publica (70.10.03 la 70.10.50)	70.10	3,108,900	1,550,200	2,279,641	2,279,641	2,279,641	2,279,641	1,335,066	944,575	1,176,177		
	Alte servicii in domeniile locuintelor, serviciilor si dezvoltarii comunale	70.10.50	3,108,900	1,550,200	2,279,641	2,279,641	2,279,641	2,279,641	1,335,066	944,575	1,176,177		
	EXCEDENT (98.10.96+ 98.10.97)	98.10							32,014				
	Excedentul sectiunii de functionare	98.10.96							32,014				
SECTIUNEA DE DEZVOLTARE													
	TOTAL CHELTUIELI (50.10+ 59.10+ 63.10+ 69.10+ 79.10+ 88.10)	49.10			73,000	73,000	73,000	73,000					

Explicatii	Cod	Credite de angajament		Credite bugetare		Angajamente		Plati efectuate	Ang.leg. de platit	Cheltuieli efective
		Anuale	Trimestriale	Anuale	Trimestriale	Bugetare	Legale			
A	B	1	2	3	4	5	6	7	8	9
Partea a IV-a SERVICII SI DEZVOLTARE PUBLICA, LOCUINTE, MEDIU SI APE (70.10+ 74.10)	69.10			73,000	73,000					
Locuinte, servicii si dezvoltare publica (70.10.03 la 70.10.50)	70.10			73,000	73,000					
Alte servicii in domeniile locuintelor, serviciilor si dezvoltarii comunale	70.10.50			73,000	73,000					
EXCEDENT (98.10.96+ 98.10.97)	98.10							32,014		
Excedentul sectiunii de functionare	98.10.96							32,014		

Ordonator principal de credite

Conducator compartiment financiar



[Handwritten signature]

[Handwritten signature]